



DIECCTE Guadeloupe

Communiqué de presse
Le mardi 26 avril 2016

DEMANDEURS D'EMPLOI INSCRITS À PÔLE EMPLOI À SAINT-BARTHÉLEMY EN MARS 2016

La Dieccte publie aujourd'hui les statistiques relatives aux demandeurs d'emploi inscrits à Pôle emploi fin mars 2016 à Saint-Barthélemy.

Ces données sont constituées à partir des fichiers de gestion de Pôle emploi (voir [documentation](#)).

La notion de demandeurs d'emploi inscrits à Pôle emploi est différente de celle de chômeurs au sens du Bureau international du travail (BIT) mesurée chaque trimestre, au niveau national, par l'enquête Emploi de l'Insee.

[Une documentation](#) fournit des éléments d'aide à l'interprétation des séries mensuelles CVS sur les demandeurs d'emploi.

Information : Chaque année est menée, en même temps qu'au niveau national, une campagne d'actualisation des coefficients de correction des variations saisonnières (CVS), pour tenir compte des données de l'année écoulée. Cette campagne conduit à réviser l'ensemble des séries CVS diffusées sur la période janvier 1996-décembre 2015.

Fin mars 2016, à Saint-Barthélemy, le nombre de demandeurs d'emploi tenus de rechercher un emploi et sans activité (catégorie A) s'établit à 372. Ce nombre diminue de 1,1 % sur un mois (soit -4 personnes), progresse de 6,3 % sur trois mois et de 3,3 % sur un an. En Guadeloupe, ce nombre diminue de 0,8 % sur un mois, de 2,2 % sur trois mois et de 3,2 % sur un an.

À Saint-Barthélemy, en mars 2016, le nombre de demandeurs d'emploi en catégorie A diminue de 25,0 % pour les moins de 25 ans (-22,2 % sur trois mois et -40,0 % sur un an), progresse de 1,5 % pour ceux âgés de 25 à 49 ans (+10,0 % sur trois mois et +11,8 % sur un an) et recule de 1,1 % pour ceux âgés de 50 ans ou plus (+4,9 % sur trois mois et -2,3 % sur un an).

Fin mars 2016, le nombre de demandeurs d'emploi tenus de rechercher un emploi et ayant exercé une activité réduite dans le mois (catégories B, C) s'établit à 85 (+3,7 % sur un mois, 0,0 stable sur trois mois et +32,8 % sur un an).

Au total, le nombre de demandeurs d'emploi en catégories A, B, C est de 457 fin mars 2016 à Saint-Barthélemy. Ce nombre diminue de 0,2 % sur un mois (soit -1 personnes), progresse de 5,1 % sur trois mois et de 7,8 % sur un an. En Guadeloupe, ce nombre diminue de 0,6 % sur un mois, de 1,9 % sur trois mois et de 1,8 % sur un an.

À Saint-Barthélemy, en mars 2016, le nombre de demandeurs d'emploi en catégories A, B, C diminue de 28,2 % pour les moins de 25 ans (-24,3 % sur trois mois et -24,3 % sur un an), progresse de 3,7 % pour ceux âgés de 25 à 49 ans (+10,6 % sur trois mois et +14,3 % sur un an) et recule de 2,1 % pour ceux âgés de 50 ans ou plus (-1,1 % sur trois mois et stable sur un an).

La publication « Demandeurs d'emploi inscrits à Pôle emploi à Saint-Barthélemy en mars 2016 » est accessible sur le site de la Dieccte.

La publication « Demandeurs d'emploi inscrits à Pôle emploi à Saint-Barthélemy en avril 2016 » paraîtra le mercredi 25 mai 2016 à 12 heures.

DIECCTE de Guadeloupe

DEMANDEURS D'EMPLOI INSCRITS À PÔLE EMPLOI À SAINT-BARTHÉLEMY EN MARS 2016

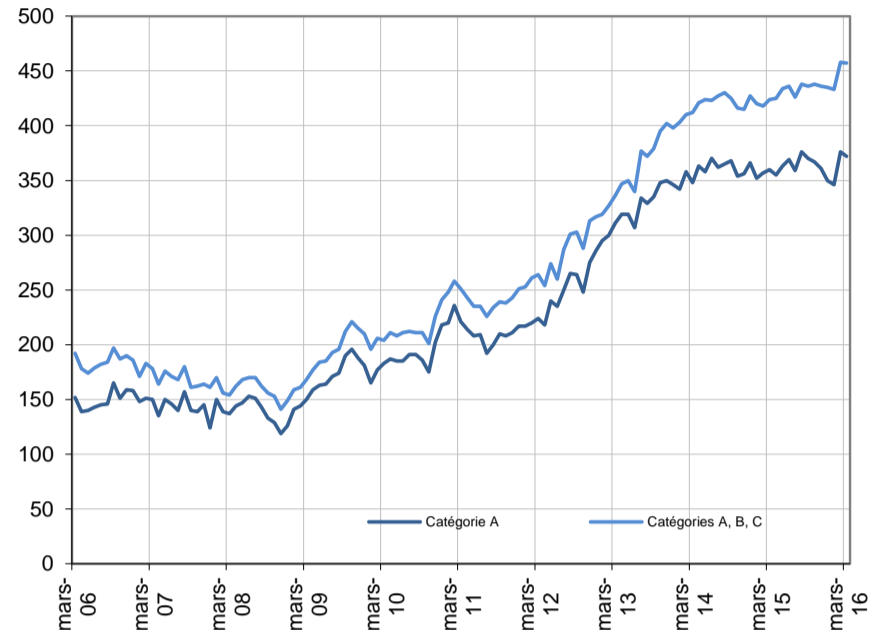
Demandeurs d'emploi en catégories A et A, B, C à Saint-Barthélemy

Fin mars 2016, à Saint-Barthélemy, le nombre de demandeurs d'emploi tenus de rechercher un emploi et sans activité (catégorie A) s'établit à 372. Ce nombre baisse de 1,1 % sur un mois (soit -4 personnes), progresse de 6,3 % sur trois mois et de 3,3 % sur un an. En Guadeloupe, ce nombre baisse de 0,8 % sur un mois, de 2,2 % sur trois mois et de 3,2 % sur un an.

À Saint-Barthélemy, le nombre de demandeurs d'emploi tenus de rechercher un emploi, ayant ou non exercé une activité dans le mois (catégories A, B, C), s'établit à 457 fin mars 2016. Ce nombre baisse de 0,2 % sur un mois (soit -1 personnes), progresse de 5,1 % sur trois mois et de 7,8 % sur un an.

En Guadeloupe, ce nombre baisse de 0,6 % sur un mois, de 1,9 % sur trois mois et de 1,8 % sur un an.

Données CVS



Source : Pôle emploi-Dares, STMT, traitements SESE, Dieccte Guadeloupe.

Demandeurs d'emploi par catégorie

	Effectif			Évolution (en %) sur		
	Mars 2015	Février 2016	Mars 2016	un mois	trois mois	un an
Saint-Barthélemy (données CVS)						
Inscrits tenus de rechercher un emploi, sans emploi (catégorie A)	360	376	372	-1,1	6,3	3,3
Inscrits tenus de rechercher un emploi, en activité réduite (catégories B, C)	64	82	85	3,7	0,0	32,8
Ensemble des inscrits tenus de rechercher un emploi (catégories A, B, C)	424	458	457	-0,2	5,1	7,8
Inscrits non tenus de rechercher un emploi, sans emploi (catégorie D)	s	0	0	0,0	0,0	-100,0
Inscrits non tenus de rechercher un emploi, en emploi (catégorie E)	42	45	45	0,0	9,8	7,1
Ensemble des inscrits (catégories A, B, C, D, E)	466	504	502	-0,4	5,5	7,7
Guadeloupe (données CVS)						
Inscrits tenus de rechercher un emploi, sans emploi (catégorie A)	57 750	56 370	55 920	-0,8	-2,2	-3,2
Inscrits tenus de rechercher un emploi, en activité réduite (catégories B, C)	7 350	8 000	8 040	0,5	0,0	9,4
Ensemble des inscrits tenus de rechercher un emploi (catégories A, B, C)	65 100	64 370	63 960	-0,6	-1,9	-1,8
Inscrits non tenus de rechercher un emploi, sans emploi (catégorie D)	1 840	2 480	2 510	1,2	13,6	36,4
Inscrits non tenus de rechercher un emploi, en emploi (catégorie E)	2 490	2 620	2 720	3,8	6,7	9,2
Ensemble des inscrits (catégories A, B, C, D, E)	69 430	69 470	69 190	-0,4	-1,1	-0,3

Source : Pôle emploi-Dares, STMT, traitements SESE Dieccte Guadeloupe.

Les données publiées concernent les demandeurs d'emploi inscrits à Pôle emploi. La notion de demandeurs d'emploi est différente de celle de chômeurs au sens du Bureau international du travail (BIT). Au-delà des évolutions du marché du travail, différents facteurs peuvent davantage affecter les données relatives aux demandeurs d'emploi : modifications des règles d'indemnisation ou d'accompagnement des demandeurs d'emploi, changements de procédure, incidents.

[Un document](#) présente les principaux changements de procédure et incidents ayant affecté les statistiques de demandeurs d'emploi.

L'ensemble des définitions et concepts figurent dans [la documentation méthodologique](#) en ligne.

Les évolutions mensuelles des séries corrigées des variations saisonnières (CVS) peuvent différer de la tendance de moyen terme des séries ; les évolutions sur trois mois sont à privilégier pour obtenir une information sur la tendance de moyen terme.

[Une documentation](#) fournit des éléments d'aide à l'interprétation des séries mensuelles sur les demandeurs d'emploi.

Information : Chaque année est menée, en même temps qu'au niveau national, une campagne d'actualisation des coefficients de correction des variations saisonnières (CVS), pour tenir compte des données de l'année écoulée. Cette campagne conduit à réviser l'ensemble des séries CVS diffusées sur la période janvier 1996-décembre 2015.

DEMANDEURS D'EMPLOI EN CATÉGORIE A

À Saint-Barthélemy, fin mars 2016, le nombre de demandeurs d'emploi en catégorie A est stable pour les hommes (stable sur trois mois et +3,9 % sur un an) et recule de 1,9 % pour les femmes (+11,6 % sur trois mois et +2,9 % sur un an).

Le nombre de demandeurs d'emploi en catégorie A diminue à Saint-Barthélemy de 25,0 % pour les moins de 25 ans (-22,2 % sur trois mois et -40,0 % sur un an), progresse de 1,5 % pour ceux âgés de 25 à 49 ans (+10,0 % sur trois mois et +11,8 % sur un an) et recule de 1,1 % pour ceux âgés de 50 ans ou plus (+4,9 % sur trois mois et -2,3 % sur un an).

Demandeurs d'emploi en catégorie A par sexe et âge

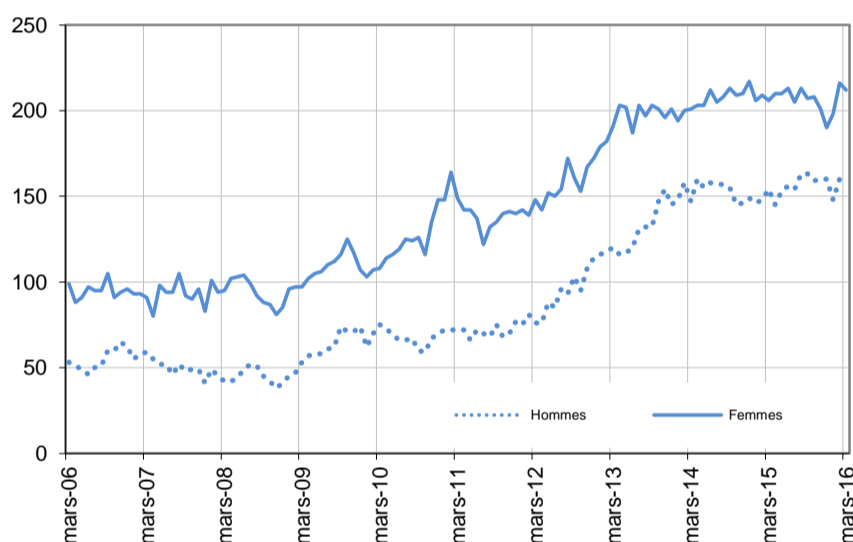
Données CVS

	Effectif			Évolution (en %) sur		
	Mars 2015	Février 2016	Mars 2016	un mois	trois mois	un an
Hommes	154	160	160	0,0	0,0	3,9
Femmes	206	216	212	-1,9	11,6	2,9
Moins de 25 ans	35	28	21	-25,0	-22,2	-40,0
Hommes	19	12	8	-33,3	-38,5	-57,9
Femmes	16	16	13	-18,8	-7,1	-18,8
Entre 25 et 49 ans	237	261	265	1,5	10,0	11,8
Hommes	97	111	115	3,6	4,5	18,6
Femmes	140	150	150	0,0	14,5	7,1
50 ans ou plus	88	87	86	-1,1	4,9	-2,3
Hommes	38	37	37	0,0	0,0	-2,6
Femmes	50	50	49	-2,0	8,9	-2,0
Saint-Barthélemy	360	376	372	-1,1	6,3	3,3

Source : Pôle emploi-Dares, STMT, traitements SESE, Dicccte Guadeloupe.

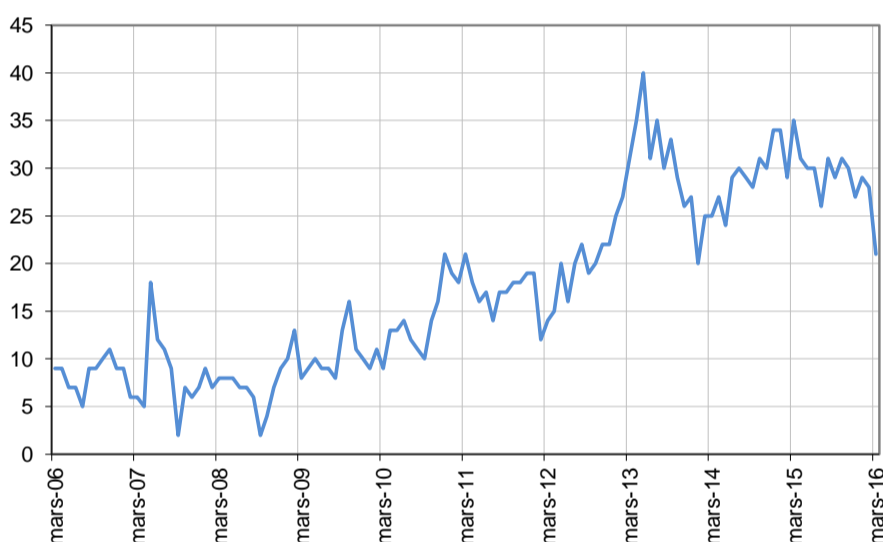
Catégorie A, par sexe

Données CVS



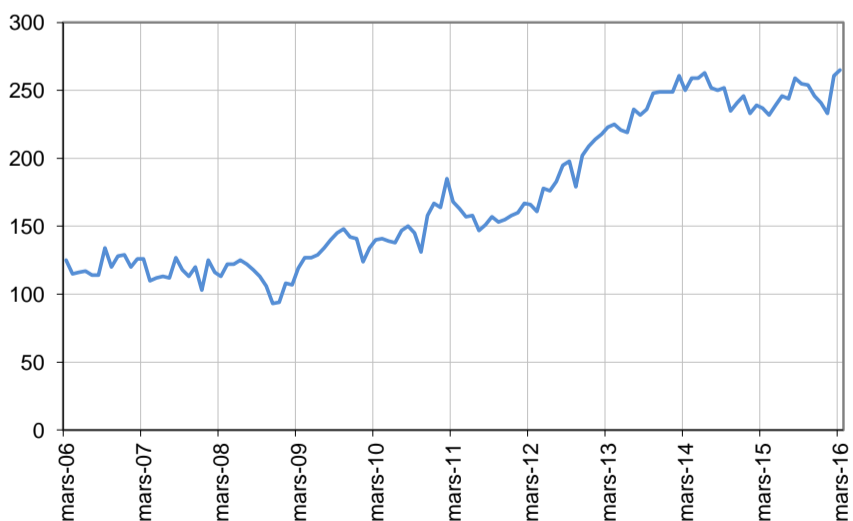
Catégorie A, moins de 25 ans

Données CVS



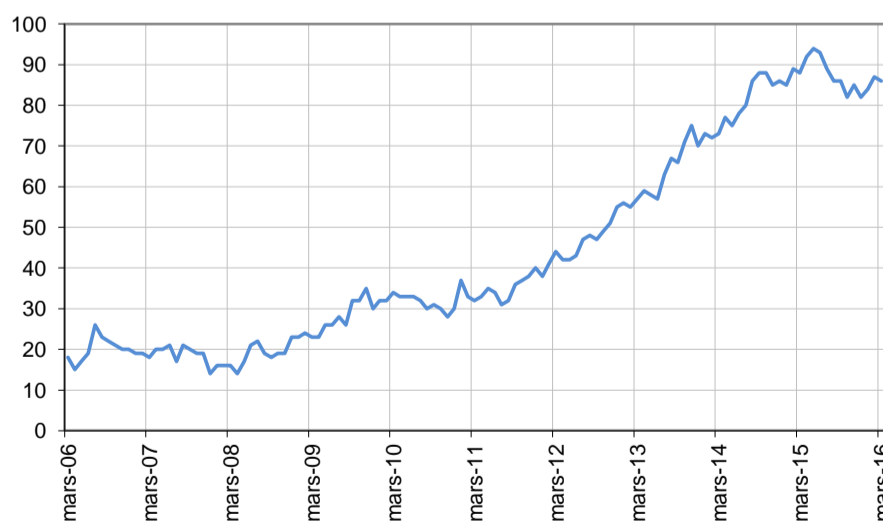
Catégorie A, entre 25 et 49 ans

Données CVS



Catégorie A, 50 ans ou plus

Données CVS



Source : Pôle emploi-Dares, STMT, traitements SESE, Dicccte Guadeloupe.

DEMANDEURS D'EMPLOI EN CATÉGORIES A, B, C

À Saint-Barthélemy, fin mars 2016, le nombre de demandeurs d'emploi en catégories A, B, C augmente de 1,0 % pour les hommes (+2,1 % sur trois mois et +7,2 % sur un an) et recule de 1,1 % pour les femmes (+7,3 % sur trois mois et +8,2 % sur un an).

Le nombre de demandeurs d'emploi en catégories A, B, C diminue à Saint-Barthélemy de 28,2 % pour les moins de 25 ans (-24,3 % sur trois mois et -24,3 % sur un an), progresse de 3,7 % pour ceux âgés de 25 à 49 ans (+10,6 % sur trois mois et +14,3 % sur un an) et recule de 2,1 % pour ceux âgés de 50 ans ou plus (-1,1 % sur trois mois et stable sur un an).

Demandeurs d'emploi en catégories A, B, C par sexe et âge

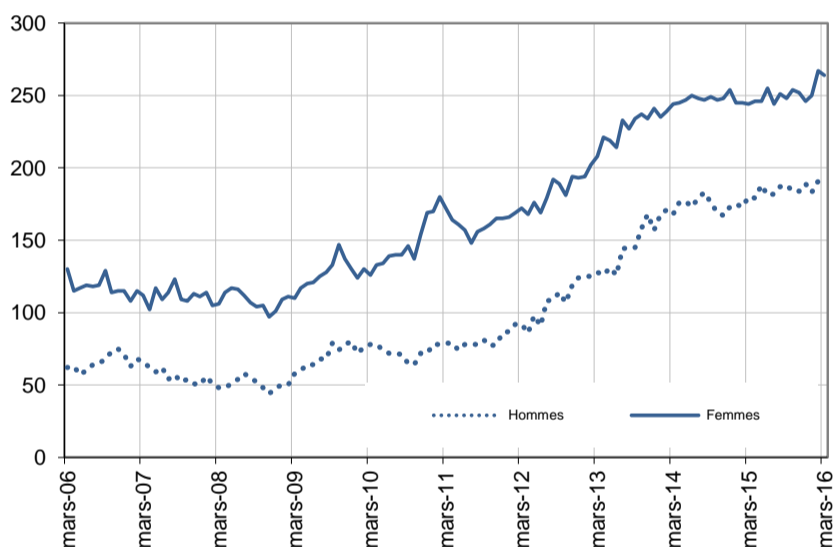
Données CVS

	Effectif			Évolution (en %) sur		
	Mars 2015	Février 2016	Mars 2016	un mois	trois mois	un an
Hommes	180	191	193	1,0	2,1	7,2
Femmes	244	267	264	-1,1	7,3	8,2
Moins de 25 ans	37	39	28	-28,2	-24,3	-24,3
Hommes	19	15	10	-33,3	-41,2	-47,4
Femmes	18	24	18	-25,0	-10,0	0,0
Entre 25 et 49 ans	293	323	335	3,7	10,6	14,3
Hommes	121	136	143	5,1	8,3	18,2
Femmes	172	187	192	2,7	12,3	11,6
50 ans ou plus	94	96	94	-2,1	-1,1	0,0
Hommes	40	40	40	0,0	0,0	0,0
Femmes	54	56	54	-3,6	-1,8	0,0
Saint-Barthélemy	424	458	457	-0,2	5,1	7,8

Source : Pôle emploi-Dares, STMT, traitements SESE, Dieccte Guadeloupe.

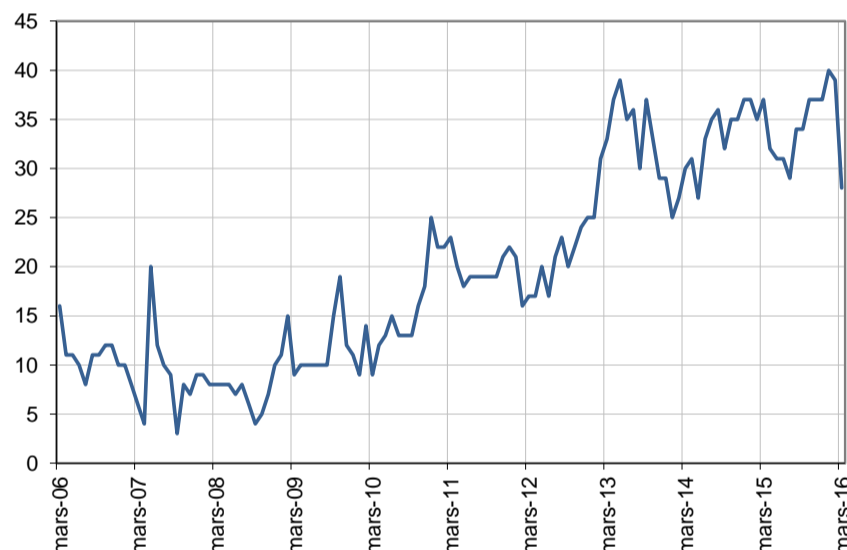
Catégories A, B, C, par sexe

Données CVS



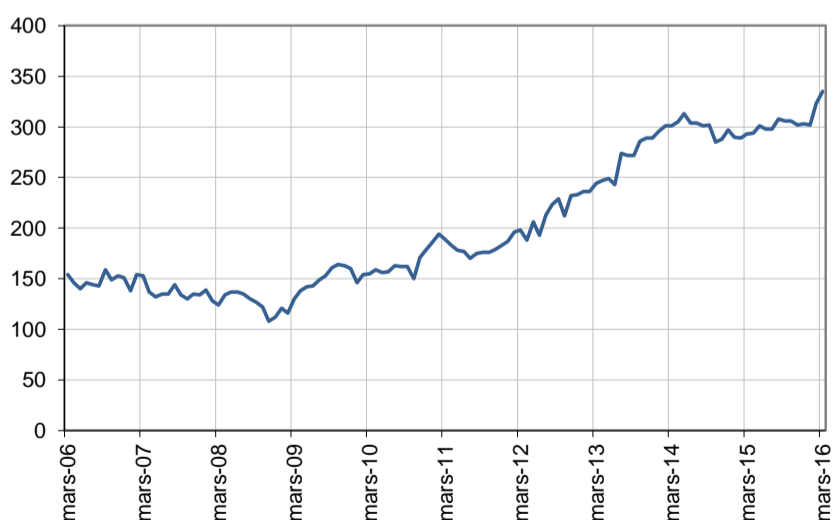
Catégories A, B, C, moins de 25 ans

Données CVS



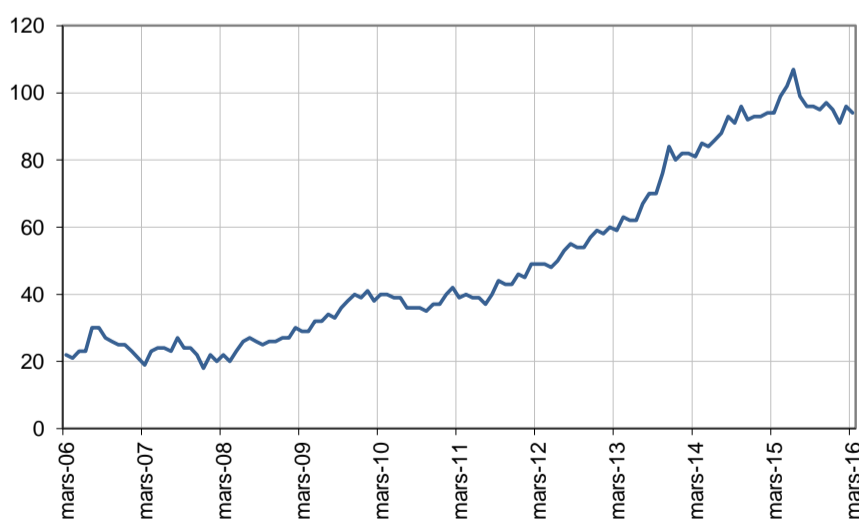
Catégories A, B, C, entre 25 et 49 ans

Données CVS



Catégories A, B, C, 50 ans ou plus

Données CVS



Source : Pôle emploi-Dares, STMT, traitements SESE, Dieccte Guadeloupe.

ANCIENNETÉ D'INSCRIPTION EN CATÉGORIES A, B, C DES DEMANDEURS D'EMPLOI

À Saint-Barthélemy, fin mars 2016, le nombre de demandeurs d'emploi inscrits en catégories A, B, C depuis un an ou plus diminue de 1,8 % (stable sur trois mois et +2,6 % sur un an) tandis que celui des inscrits depuis moins d'un an progresse de 0,7 % (+8,0 % sur trois mois et +10,8 % sur un an).

L'ancienneté en catégories A, B, C est mesurée par le nombre de jours où le demandeur d'emploi a été inscrit, de façon continue, en catégories A, B, C. Une sortie d'un jour de ces catégories réinitialise l'ancienneté. D'autres indicateurs, tel que le nombre de personnes inscrites en catégorie A un certain nombre de mois sur une période donnée, peuvent éclairer d'autres dimensions de l'ancienneté ou de la récurrence sur les listes de Pôle emploi dans ces catégories.

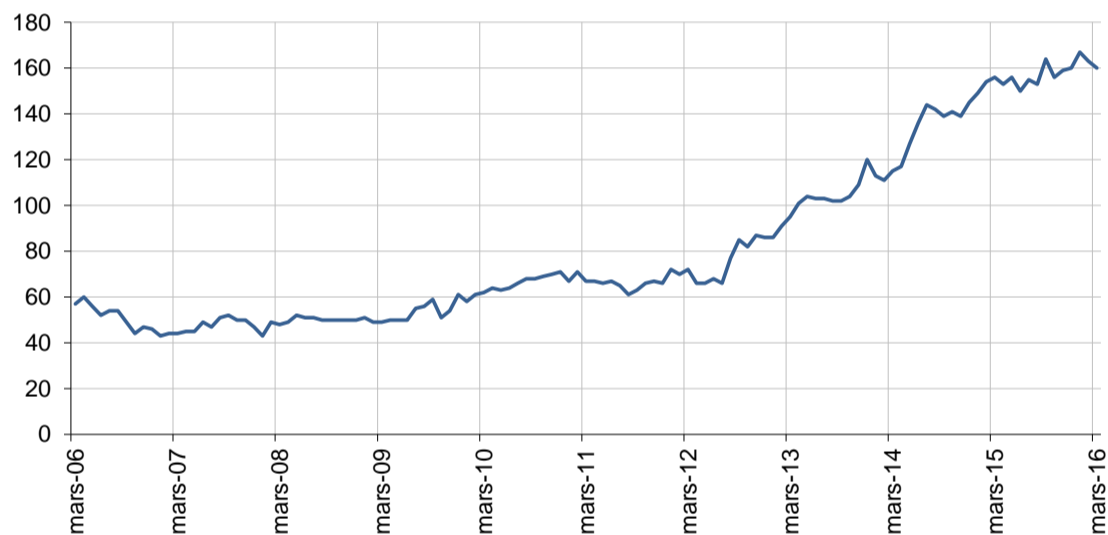
Ancienneté en catégories A, B, C des demandeurs d'emploi

	Effectif			Évolution (en % et point) sur		
	Mars 2015	Février 2016	Mars 2016	un mois	trois mois	un an
Saint-Barthélemy (données CVS)						
Demandeurs d'emploi en catégories A, B, C	424	458	457	-0,2	5,1	7,8
Inscrits depuis moins de 1 an	268	295	297	0,7	8,0	10,8
Inscrits depuis 1 an ou plus	156	163	160	-1,8	0,0	2,6
Part des demandeurs d'emploi inscrits depuis 1 an ou plus (en %)	36,8	35,6	35,0	-0,6 pt	-1,8 pt	-1,8 pt
Guadeloupe (données CVS)						
Demandeurs d'emploi inscrits depuis 1 an ou plus (en milliers)	37 360	38 140	37 920	-0,6	-1,4	1,5
Part des demandeurs d'emploi inscrits depuis 1 an ou plus (en %)	57,4	59,3	59,3	+0,0 pt	+0,3 pt	+1,9 pt

Source : Pôle emploi-Dares, STMT, traitements SESE, Dicccte Guadeloupe.

Demandeurs d'emploi inscrits depuis un an ou plus en catégories A, B, C

Données CVS



Champ : Saint-Barthélemy.

Source : Pôle emploi-Dares, STMT, traitements SESE, Dicccte Guadeloupe.

ENTRÉES ET SORTIES DE CATÉGORIES A, B, C

À Saint-Barthélemy, le nombre moyen d'entrées en catégories A, B, C sur les trois derniers mois diminue de 9,3 % par rapport aux trois mois précédents (+16,7 % sur un an).

Sur les trois derniers mois, les entrées pour licenciement économique (-100,0 %) et autre cas (-40,0 %) sont en baisse. Les entrées pour fin de contrat à durée déterminée, fin de mission d'intérim et première entrée sont stables. Les entrées pour autre licenciement (+200,0 %), démission (+100,0 %) et reprise d'activité (+100,0 %) sont en hausse.

À Saint-Barthélemy, le nombre moyen de sorties de catégories A, B, C sur les trois derniers mois diminue de 18,2 % par rapport aux trois mois précédents (+4,7 % sur un an).

Sur les trois derniers mois, les sorties pour reprise d'emploi déclarée (-31,6 %), arrêt de recherche (-25,0 %), cessation d'inscription pour défaut d'actualisation (-3,8 %) et autre cas (-33,3 %) sont en baisse. Les sorties pour entrée en stage et radiation administrative sont stables.

Entrées en catégories A, B, C par motif

	Nombre moyen d'entrées janvier 2016 - mars 2016	Répartition des motifs (en %)	Évolution trimestrielle (en %) (a)	Évolution annuelle (en %) (b)
Saint-Barthélemy (données CVS)				
Fin de contrat à durée déterminée	25	51,0	0,0	8,7
Fin de mission d'intérim	0	0,0	0,0	0,0
Licenciement économique*	0	0,0	-100,0	-100,0
Autre licenciement	s	6,1	200,0	50,0
Démission	s	8,2	100,0	100,0
Première entrée	0	0,0	0,0	0,0
Reprise d'activité	s	4,1	100,0	100,0
Autre cas**	15	30,6	-40,0	15,4
Entrées en catégories A, B, C	49	100,0	-9,3	16,7
Guadeloupe (données CVS)				
	4430		-2,0	0,0

Source : Pôle emploi-Dares, STMT, traitements SESE, Dieccte Guadeloupe.

s= secret statistique

* Y compris les entrées en catégories A, B, C dont le motif renseigné est "fin de CRP-CTP-CSP".

** Y compris les entrées en catégories A, B, C à la suite d'une rupture conventionnelle de CDI.

(a) Évolution de la moyenne des entrées de janvier 2016 à mars 2016 par rapport à la moyenne des entrées d'octobre 2015 à décembre 2015.

(b) Évolution de la moyenne des entrées de janvier 2016 à mars 2016 par rapport à la moyenne des entrées de janvier 2015 à mars 2015.

Sorties de catégories A, B, C par motif

	Nombre moyen de sorties janvier 2016 - mars 2016	Répartition des motifs (en %)	Évolution trimestrielle (en %) (a)	Évolution annuelle (en %) (b)
Saint-Barthélemy (données CVS)				
Reprise d'emploi déclarée*	13	28,9	-31,6	8,3
Entrée en stage	0	0,0	0,0	0,0
Arrêt de recherche (maternité, maladie, retraite, ...)	s	6,7	-25,0	50,0
<i>Dont maladie</i>	s	2,2	0,0	0,0
Cessation d'inscription pour défaut d'actualisation	25	55,6	-3,8	4,2
Radiation administrative	0	0,0	0,0	0,0
Autre cas	s	8,9	-33,3	-20,0
Sorties de catégories A, B, C	45	100,0	-18,2	4,7
Guadeloupe (données CVS)				
	4 750		5,8	13,6

Source : Pôle emploi-Dares, STMT, traitements SESE, Dieccte Guadeloupe.

s= secret statistique

* Uniquement celles connues de Pôle emploi.

(a) Évolution de la moyenne des sorties de janvier 2016 à mars 2016 par rapport à la moyenne des sorties d'octobre 2015 à décembre 2015.

(b) Évolution de la moyenne des sorties de janvier 2016 à mars 2016 par rapport à la moyenne des sorties de janvier 2015 à mars 2015.

SOURCE, DÉFINITIONS ET MÉTHODE

Source : la Statistique mensuelle du marché du travail (STMT)

La Statistique mensuelle du marché du travail (STMT) est une source statistique exhaustive issue des fichiers de gestion de Pôle emploi. Elle porte sur tous les demandeurs d'emploi inscrits, entrés ou sortis des listes un mois donné.

La correction des variations saisonnières permet de rendre les évolutions mensuelles pertinentes pour l'analyse conjoncturelle. Les coefficients de correction des variations saisonnières sont estimés une fois par an, sur la période allant de janvier 1996 au dernier mois de décembre. Lorsque ces coefficients sont réestimés, les séries CVS sont révisées, sur tout leur historique. La prochaine campagne d'actualisation des coefficients aura lieu en février 2016.

Une [documentation méthodologique](#) présente plus en détail la STMT.

Le Fichier historique statistique (FHS) est une autre source statistique sur les demandeurs d'emploi issue des fichiers de gestion de Pôle emploi. Elle comporte tous les épisodes d'inscription sur une période de 10 ans. Les statistiques produites à partir de la STMT et du FHS peuvent légèrement différer en raison de différences dans la constitution des deux sources concernant notamment la façon dont sont traités les événements enregistrés avec retard et les sorties de courte durée. Des [séries brutes sur les demandeurs d'emploi issues FHS](#), au niveau national, sont publiées chaque année.

Demandeurs d'emploi : définition et différence avec les chômeurs au sens du BIT

Les demandeurs d'emploi sont des personnes qui sont inscrites à Pôle emploi. Conformément aux recommandations du rapport du Cnis sur la définition d'indicateurs en matière d'emploi, de chômage, de sous-emploi et de précarité de l'emploi (septembre 2008), la Dares et Pôle emploi présentent depuis 2009, à des fins d'analyse statistique les données sur les demandeurs d'emploi inscrits à Pôle emploi selon les catégories suivantes :

- catégorie A : demandeurs d'emploi tenus de rechercher un emploi, sans emploi ;
- catégorie B : demandeurs d'emploi tenus de rechercher un emploi, ayant exercé une activité réduite courte (de 78 heures ou moins dans le mois) ;
- catégorie C : demandeurs d'emploi tenus de rechercher un emploi, ayant exercé une activité réduite longue (de plus de 78 heures au cours du mois) ;
- catégorie D : demandeurs d'emploi non tenus de rechercher un emploi (en raison d'une formation, d'une maladie...) y compris les demandeurs d'emploi en contrat de sécurisation professionnelle (CSP), sans emploi ;
- catégorie E : demandeurs d'emploi non tenus de rechercher un emploi, en emploi (par exemple, bénéficiaires de contrats aidés, créateurs d'entreprise).

Est chômeur au sens du BIT toute personne de 15 ans ou plus qui n'a pas travaillé au moins une heure pendant une semaine de référence, est disponible pour prendre un emploi dans les 15 jours et a recherché activement un emploi dans le mois précédent ou en a trouvé un qui commence dans les trois mois. Le chômage au sens du BIT est mesuré par l'enquête Emploi de l'Insee.

L'inscription à Pôle emploi en catégorie A et le chômage au sens du BIT sont deux réalités proches, mais qui ne se recouvrent pas (voir [documentation](#)).

Interprétation des séries CVS sur les demandeurs d'emploi

Les données STMT étant exhaustives, il n'existe pas, comme pour des données d'enquête, d'incertitude liée à l'échantillonnage. Les variations des séries CVS issues de la STMT peuvent résulter soit de la tendance de moyen terme, principalement liée aux évolutions du marché du travail et à la conjoncture économique, soit de chocs ponctuels, dont les sources peuvent être variées (variations dans la gestion des listes de demandeurs d'emploi par Pôle emploi ou dans les comportements d'inscription, chocs ponctuels du marché du travail, imprécisions dans l'estimation des corrections des variations saisonnières, ...). Parmi ces chocs ponctuels figurent aussi des incidents et changements de procédure dont certains ont pu avoir un impact significatif sur les séries de demandeurs d'emploi. Un [document](#) présente les principaux événements et leurs impacts.

Une [documentation](#) fournit des éléments d'aide à l'interprétation des séries mensuelles CVS sur les demandeurs d'emploi.

Pour en savoir plus

[\[1\] Dares, Pôle emploi \(2016\), « Demandeurs d'emploi inscrits et offres collectées par Pôle emploi en décembre 2015 », Dares Indicateurs n°006, octobre.](#)

[\[2\] Dares, les séries mensuelles régionales, départementales et par zone d'emploi.](#)

Direction des Entreprises, de la Concurrence, de la Consommation, du Travail et de l'Emploi de GUADELOUPE

Direction : Rue des Archives, Bisdary – 97113 GOURBEYRE

Téléphone : 05.90.80.50.50, Télécopie : 05.90.80.50.00

Bureau de Saint -Martin :

20, rue de Galisbay, 97150 Marigot - Saint -Martin

Téléphone : 05.90.29.02.25, Télécopie : 05.90.29.18.73

Bureau de Jarry :

Immeuble Raphaël, ZAC Houelbourg Sud, Lot n° 13 - Z.I de Jarry, 97122 Baie-Mahault

Téléphone : 05.90.83.10.34, Télécopie : 05.90.83.70.75



Bureau des Abymes – Dothémare

Immeuble C2E – rue de l'Abreuvoir-Dothémare

97139 Les Abymes

Téléphone : 05.90.21.38.21 Télécopie : 05.90.90.28.96

Bureau de Basse-Terre

30, chemin des Bougainvilliers-Guillard

97100 Basse-Terre

Téléphone : 05.90.99.35.99, Télécopie : 05.90.81.60.05

[Courriel : 971.statistiques@dieccte.gouv.fr](mailto:971.statistiques@dieccte.gouv.fr)
www.guadeloupe.dieccte.gouv.fr

Réalisation : Service, Etudes, Statistique, Evaluation (SESE)