

DIECCTE de Guadeloupe

DEMANDEURS D'EMPLOI INSCRITS À PÔLE EMPLOI À SAINT-BARTHÉLEMY EN DÉCEMBRE 2017

Demandeurs d'emploi en catégories A et A, B, C à Saint-Barthélemy

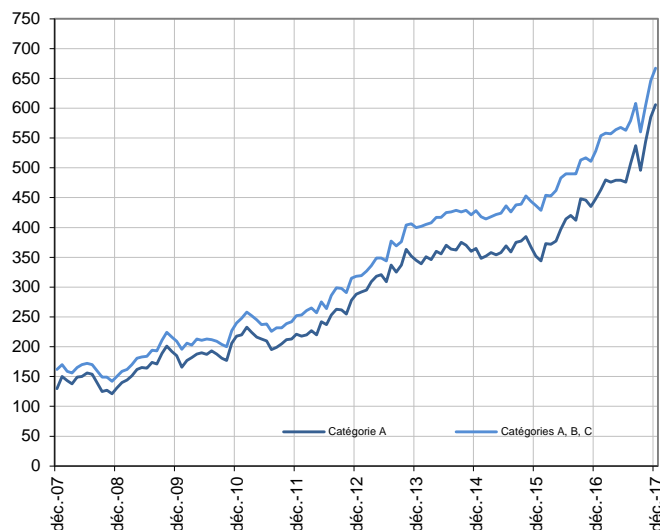
Données CVS

Fin décembre 2017, à Saint-Barthélemy, le nombre de demandeurs d'emploi tenus de rechercher un emploi et sans activité (catégorie A) s'établit à 606. Ce nombre augmente de 22,2 % sur trois mois (soit +110 personnes). Il progresse de 3,6 % sur un mois et de 35,3 % sur un an.

En Guadeloupe, ce nombre baisse de 0,8 % sur trois mois (-1,1 % sur un mois et +1,1 % sur un an).

À Saint-Barthélemy, le nombre de demandeurs d'emploi tenus de rechercher un emploi, ayant ou non exercé une activité dans le mois (catégories A, B, C) s'établit à 667 fin décembre 2017. Ce nombre augmente de 19,1 % sur trois mois (soit +107 personnes). Il progresse de 3,3 % sur un mois et de 26,3 % sur un an.

En Guadeloupe, ce nombre augmente de 0,1 % sur trois mois (-0,7 % sur un mois et +2,2 % sur un an).



Source : Pôle emploi-Dares, STMT, traitements SESE, Dieccte Guadeloupe.

Demandeurs d'emploi par catégorie

	Effectif			Évolution (en %) sur		
	Décembre 2016	Novembre 2017	Décembre 2017	un mois	trois mois	un an
Saint-Barthélemy (données CVS)						
Inscrits tenus de rechercher un emploi, sans emploi (catégorie A)	448	585	606	3,6	22,2	35,3
Inscrits tenus de rechercher un emploi, en activité réduite (catégories B, C)	80	61	61	0,0	-4,7	-23,8
Ensemble des inscrits tenus de rechercher un emploi (catégories A, B, C)	528	646	667	3,3	19,1	26,3
Inscrits non tenus de rechercher un emploi, sans emploi (catégorie D)	s	10	12	n.s.	1 100,0	1 100,0
Inscrits non tenus de rechercher un emploi, en emploi (catégorie E)	45	42	43	2,4	-6,5	-4,4
Ensemble des inscrits (catégories A, B, C, D, E)	574	698	722	3,4	18,9	25,8
Guadeloupe (Données CVS)						
Inscrits tenus de rechercher un emploi, sans emploi (catégorie A)	55 480	56 700	56 100	-1,1	-0,8	1,1
Inscrits tenus de rechercher un emploi, en activité réduite (catégories B, C)	8 620	9 320	9 440	1,3	6,3	9,5
Ensemble des inscrits tenus de rechercher un emploi (catégories A, B, C)	64 100	66 020	65 540	-0,7	0,1	2,2
Inscrits non tenus de rechercher un emploi, sans emploi (catégorie D)	2 340	1 890	2 200	16,4	14,6	-6,0
Inscrits non tenus de rechercher un emploi, en emploi (catégorie E)	2 410	1 860	1 700	-8,6	-17,9	-29,5
Ensemble des inscrits (catégories A, B, C, D, E)	68 850	69 770	69 440	-0,5	0,0	0,9

Source : Pôle emploi-Dares, STMT, traitements SESE, Dieccte Guadeloupe.

n.s. = non significatif s= secret statistique

Les évolutions mensuelles peuvent différer de la tendance des séries ; les évolutions sur trois mois sont à privilégier pour obtenir une information sur la tendance.

[Une documentation](#) fournit des éléments d'aide à l'interprétation des séries mensuelles sur les demandeurs d'emploi.

Les données publiées concernent les demandeurs d'emploi inscrits à Pôle emploi. La notion de demandeurs d'emploi est différente de celle de chômeurs au sens du Bureau international du travail (BIT). Au-delà des évolutions du marché du travail, différents facteurs peuvent davantage affecter les données relatives aux demandeurs d'emploi : modifications des règles d'indemnisation ou d'accompagnement des demandeurs d'emploi, changements de procédure, incidents.

[Un document](#) présente les principaux changements de procédure et incidents ayant affecté les statistiques de demandeurs d'emploi depuis 2011. L'ensemble des définitions et concepts figurent dans la [documentation méthodologique](#) en ligne.

DEMANDEURS D'EMPLOI EN CATÉGORIE A

À Saint-Barthélemy, sur trois mois, le nombre de demandeurs d'emploi en catégorie A augmente de 12,5 % pour les hommes (-0,4 % sur un mois et +19,7 % sur un an) et de 29,6 % pour les femmes (+6,5 % sur un mois et +48,2 % sur un an).

Sur trois mois, le nombre de demandeurs d'emploi en catégorie A augmente à Saint-Barthélemy de 2,7 % pour les moins de 25 ans (-7,3 % sur un mois et +5,6 % sur un an), de 26,5 % pour ceux âgés de 25 à 49 ans (+6,1 % sur un mois et +38,6 % sur un an) et de 16,5 % pour ceux âgés de 50 ans ou plus (stable sur un mois et +35,8 % sur un an).

Demands d'emploi en catégorie A par sexe et âge

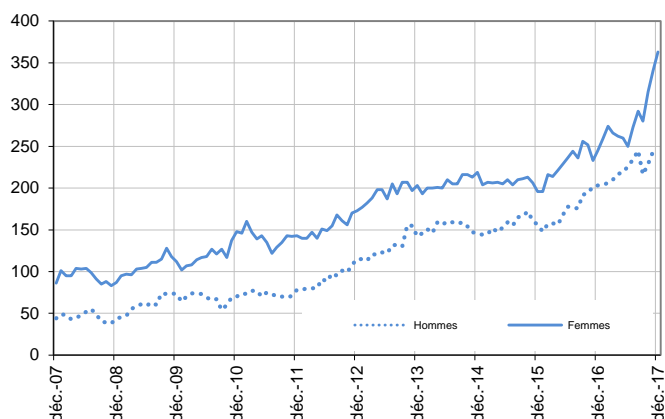
Données CVS

	Effectif			Évolution (en %) sur		
	Décembre 2016	Novembre 2017	Décembre 2017	un mois	trois mois	un an
Hommes	203	244	243	-0,4	12,5	19,7
Femmes	245	341	363	6,5	29,6	48,2
Moins de 25 ans	36	41	38	-7,3	2,7	5,6
Hommes	16	15	16	6,7	33,3	0,0
Femmes	20	26	22	-15,4	-12,0	10,0
Entre 25 et 49 ans	303	396	420	6,1	26,5	38,6
Hommes	128	157	156	-0,6	14,7	21,9
Femmes	175	239	264	10,5	34,7	50,9
50 ans ou plus	109	148	148	0,0	16,5	35,8
Hommes	59	72	71	-1,4	4,4	20,3
Femmes	50	76	77	1,3	30,5	54,0
Saint-Barthélemy	448	585	606	3,6	22,2	35,3

Source : Pôle emploi-Dares, STMT, traitements SESE, Dieccte Guadeloupe.

Catégorie A, par sexe

Données CVS



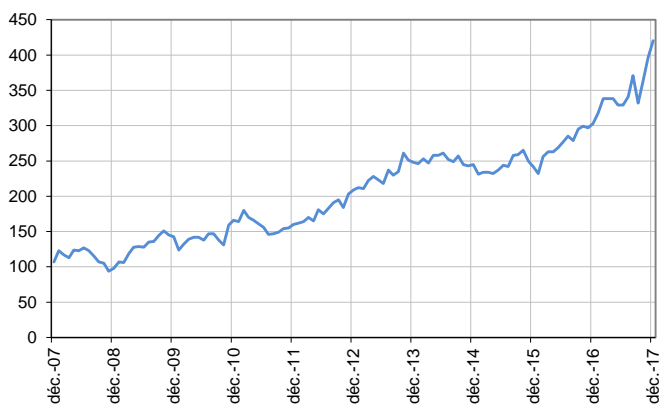
Catégorie A, moins de 25 ans

Données CVS



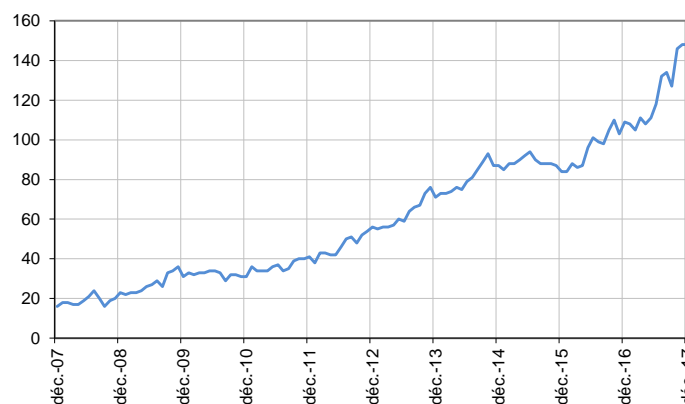
Catégorie A, entre 25 et 49 ans

Données CVS



Catégorie A, 50 ans ou plus

Données CVS



Source : Pôle emploi-Dares, STMT, traitements SESE, Dieccte Guadeloupe.

DEMANDEURS D'EMPLOI EN CATÉGORIES A, B, C

À Saint-Barthélemy, sur trois mois, le nombre de demandeurs d'emploi en catégories A, B, C augmente de 14,5 % pour les hommes (+1,5 % sur un mois et +15,5 % sur un an) et de 22,5 % pour les femmes (+4,5 % sur un mois et +34,9 % sur un an).

Sur trois mois, le nombre de demandeurs d'emploi en catégories A, B, C diminue à Saint-Barthélemy de 4,9 % pour les moins de 25 ans (-4,9 % sur un mois et -2,5 % sur un an), progresse de 21,8 % pour ceux âgés de 25 à 49 ans (+4,7 % sur un mois et +26,7 % sur un an) et de 18,8 % pour ceux âgés de 50 ans ou plus (+1,3 % sur un mois et +35,0 % sur un an).

Demandeurs d'emploi en catégories A, B, C par sexe et âge

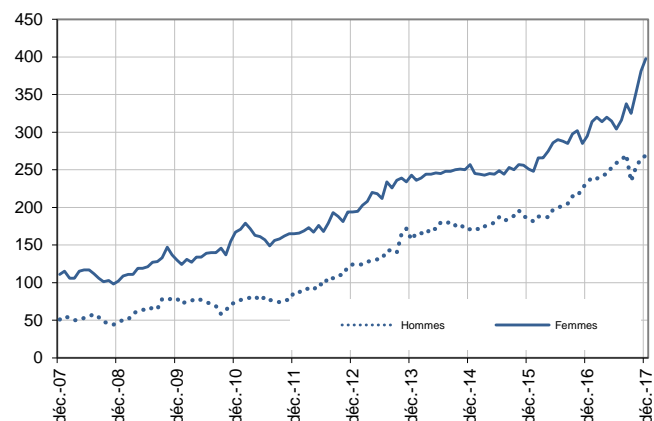
Données CVS

	Effectif			Évolution (en %) sur		
	Décembre 2016	Novembre 2017	Décembre 2017	un mois	trois mois	un an
Hommes	233	265	269	1,5	14,5	15,5
Femmes	295	381	398	4,5	22,5	34,9
Moins de 25 ans	40	41	39	-4,9	-4,9	-2,5
Hommes	16	15	16	6,7	23,1	0,0
Femmes	24	26	23	-11,5	-17,9	-4,2
Entre 25 et 49 ans	371	449	470	4,7	21,8	26,7
Hommes	157	174	179	2,9	17,8	14,0
Femmes	214	275	291	5,8	24,4	36,0
50 ans ou plus	117	156	158	1,3	18,8	35,0
Hommes	60	76	74	-2,6	5,7	23,3
Femmes	57	80	84	5,0	33,3	47,4
Saint-Barthélemy	528	646	667	3,3	19,1	26,3

Source : Pôle emploi-Dares, STMT, traitements SESE, Dieccte Guadeloupe.

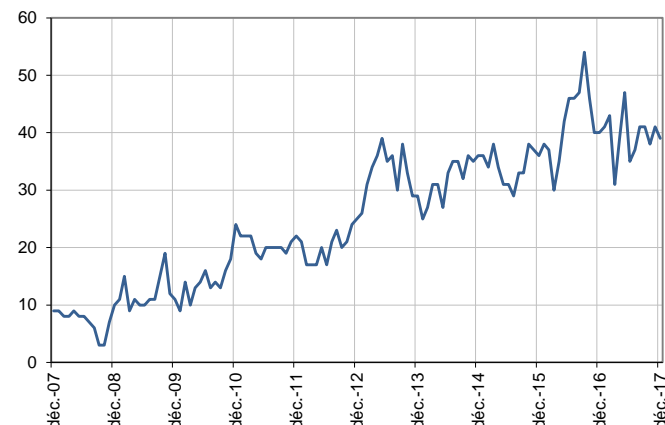
Catégories A, B, C, par sexe

Données CVS



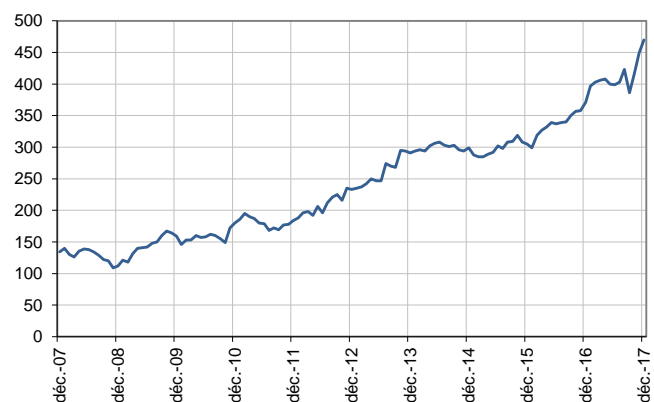
Catégories A, B, C, moins de 25 ans

Données CVS



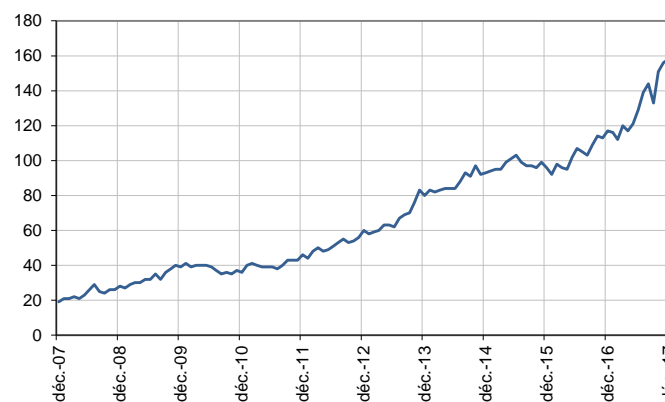
Catégories A, B, C, entre 25 et 49 ans

Données CVS



Catégories A, B, C, 50 ans ou plus

Données CVS



Source : Pôle emploi-Dares, STMT, traitements SESE, Dieccte Guadeloupe.

ANCIENNETÉ D'INSCRIPTION EN CATÉGORIES A, B, C DES DEMANDEURS D'EMPLOI

À Saint-Barthélemy, sur trois mois, le nombre de demandeurs d'emploi inscrits en catégories A, B, C depuis un an ou plus augmente de 9,7 % (+8,6 % sur un mois et +28,2 % sur un an) et celui des inscrits depuis moins d'un an augmente de 24,6 % (+0,7 % sur un mois et +25,4 % sur un an).

L'ancienneté en catégories A, B, C est mesurée par le nombre de jours où le demandeur d'emploi a été inscrit, de façon continue, en catégories A, B, C. Une sortie d'un jour de ces catégories réinitialise l'ancienneté. D'autres indicateurs, tel que le nombre de personnes inscrites en catégorie A un certain nombre de mois sur une période donnée, peuvent éclairer d'autres dimensions de l'ancienneté ou de la récurrence sur les listes de Pôle emploi dans ces catégories.

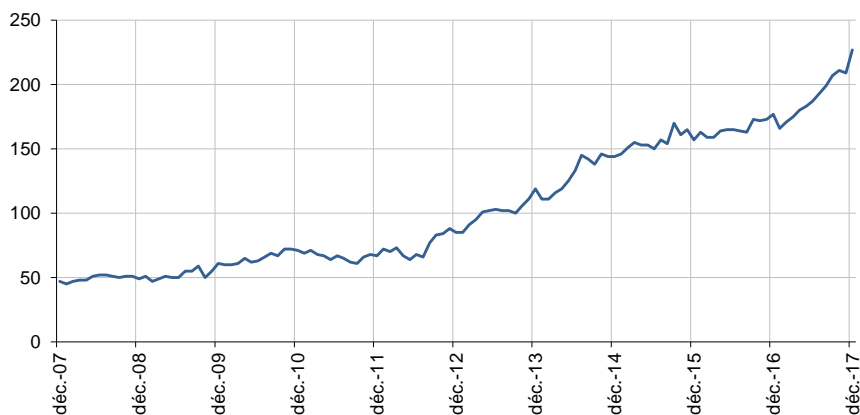
Ancienneté en catégories A, B, C des demandeurs d'emploi

	Effectif			Évolution (en % et point) sur		
	Décembre 2016	Novembre 2017	Décembre 2017	un mois	trois mois	un an
Saint-Barthélemy (données CVS)						
Demandeurs d'emploi en catégories A, B, C	528	646	667	3,3	19,1	26,3
Inscrits depuis moins de 1 an	351	437	440	0,7	24,6	25,4
Inscrits depuis 1 an ou plus	177	209	227	8,6	9,7	28,2
Part des demandeurs d'emploi inscrits depuis 1 an ou plus (en %)	33,5	32,4	34,0	+1,6 pt	-3,0 pt	+0,5 pt
Guadeloupe (données CVS)						
Demandeurs d'emploi inscrits depuis 1 an ou plus	36 400	38 060	38 000	-0,2	1,5	4,4
Part des demandeurs d'emploi inscrits depuis 1 an ou plus (en %)	56,8	57,6	58,0	+0,4 pt	+0,8 pt	+1,2 pt

Source : Pôle emploi-Dares, STMT, traitements SESE, Direccte Guadeloupe.

Demandeurs d'emploi inscrits depuis un an ou plus en catégories A, B, C

Données CVS



Champ : Saint-Barthélemy.

Source : Pôle emploi-Dares, STMT, traitements SESE, Direccte Guadeloupe.

ENTRÉES ET SORTIES DE CATÉGORIES A, B, C

À Saint-Barthélemy, le nombre moyen d'entrées en catégories A, B, C sur les trois derniers mois augmente de 54,4 % par rapport aux trois mois précédents (+33,3 % sur un an).

Sur les trois derniers mois, les entrées pour reprise d'activité (-25,0 %) sont en baisse. Les entrées pour fin de contrat à durée déterminée (+66,7 %), licenciement économique (+200,0 %), autre licenciement (+25,0 %), démission (+200,0 %) et autre cas (+35,3 %) sont en hausse. L'évolution sur trois mois des motifs d'entrée restants ne sont pas significatives.

À Saint-Barthélemy, le nombre moyen de sorties de catégories A, B, C sur les trois derniers mois augmente de 2,0 % par rapport aux trois mois précédents (-2,0 % sur un an).

Sur les trois derniers mois, les sorties pour reprise d'emploi déclarée (-31,3 %) et arrêt de recherche (-33,3 %) sont en baisse. Les sorties pour cessation d'inscription pour défaut d'actualisation (+17,4 %) et autre cas (+12,5 %) sont en hausse. L'évolution sur trois mois des motifs de sortie restants ne sont pas significatives.

Entrées en catégories A, B, C par motif

	Nombre moyen d'entrées octobre 2017 - décembre 2017	Répartition des motifs (en %)	Évolution trimestrielle (en %) (a)	Évolution annuelle (en %) (b)
Saint-Barthélemy (données CVS)				
Fin de contrat à durée déterminée	50	56,8	66,7	56,3
Fin de mission d'intérim	0	0,0	n.s.	n.s.
Licenciement économique*	s	3,4	200,0	50,0
Autre licenciement	5	5,7	25,0	150,0
Démission	s	3,4	200,0	0,0
Première entrée	0	0,0	n.s.	n.s.
Reprise d'activité	s	3,4	-25,0	-25,0
Autre cas**	23	26,1	35,3	-4,2
Entrées en catégories A, B, C	88	100,0	54,4	33,3
Guadeloupe (données CVS)	4 680		6,8	-2,5

Source : Pôle emploi-Dares, STMT, traitements SESE, Direccte Guadeloupe.

s= secret statistique

* Y compris les entrées en catégories A, B, C dont le motif renseigné est "fin de CRP-CTP-CSP".

** Y compris les entrées en catégories A, B, C à la suite d'une rupture conventionnelle de CDI.

(a) Évolution de la moyenne des entrées d'octobre 2017 à décembre 2017 par rapport à la moyenne des entrées de juillet 2017 à septembre 2017.

(b) Évolution de la moyenne des entrées d'octobre 2017 à décembre 2017 par rapport à la moyenne des entrées d'octobre 2016 à décembre 2016.

Note : la somme des moyennes trimestrielles des motifs peut ponctuellement (et marginalement) différer de la moyenne de la série totale.

n.s. = non significatif

Sorties de catégories A, B, C par motif

	Nombre moyen de sorties octobre 2017 - décembre 2017	Répartition des motifs (en %)	Évolution trimestrielle (en %) (a)	Évolution annuelle (en %) (b)
Saint-Barthélemy (données CVS)				
Reprise d'emploi déclarée*	11	22,0	-31,3	-31,3
Entrée en stage	0	0,0	n.s.	n.s.
Arrêt de recherche (maternité, maladie, retraite, ...)	s	4,0	-33,3	100,0
<i>Dont maladie</i>	s	4,0	-33,3	100,0
Cessation d'inscription pour défaut d'actualisation	27	54,0	17,4	8,0
Radiation administrative	0	0,0	n.s.	n.s.
Autre cas	9	18,0	12,5	0,0
Sorties de catégories A, B, C	50	100,0	2,0	-2,0
Guadeloupe (données CVS)	4 470		0,9	-7,1

Source : Pôle emploi-Dares, STMT, traitements SESE, Direccte Guadeloupe.

s= secret statistique

* Uniquement celles connues de Pôle emploi.

(a) Évolution de la moyenne des sorties d'octobre 2017 à décembre 2017 par rapport à la moyenne des sorties de juillet 2017 à septembre 2017.

(b) Évolution de la moyenne des sorties d'octobre 2017 à décembre 2017 par rapport à la moyenne des sorties d'octobre 2016 à décembre 2016.

Note : la somme des moyennes trimestrielles des motifs peut ponctuellement (et marginalement) différer de la moyenne de la série totale.

n.s. = non significatif

SOURCE, DÉFINITIONS ET MÉTHODE

Source : la Statistique mensuelle du marché du travail (STMT)

La Statistique mensuelle du marché du travail (STMT) est une source statistique exhaustive issue des fichiers de gestion de Pôle emploi. Elle porte sur tous les demandeurs d'emploi inscrits, entrés ou sortis des listes un mois donné.

La correction des variations saisonnières permet de rendre les évolutions mensuelles pertinentes pour l'analyse conjoncturelle. Les coefficients de correction des variations saisonnières sont estimés une fois par an, sur la période allant de janvier 1996 au dernier mois de décembre. Lorsque ces coefficients sont réestimés, les séries CVS sont révisées, sur tout leur historique. La prochaine campagne d'actualisation des coefficients aura lieu en février 2016.

Une [documentation méthodologique](#) présente plus en détail la STMT.

Le Fichier historique statistique (FHS) est une autre source statistique sur les demandeurs d'emploi issue des fichiers de gestion de Pôle emploi. Elle comporte tous les épisodes d'inscription sur une période de 10 ans. Les statistiques produites à partir de la STMT et du FHS peuvent légèrement différer en raison de différences dans la constitution des deux sources concernant notamment la façon dont sont traités les événements enregistrés avec retard et les sorties de courte durée.

Des [séries brutes sur les demandeurs d'emploi issues FHS](#), au niveau national, sont publiées chaque année.

Demandeurs d'emploi : définition et différence avec les chômeurs au sens du BIT

Les demandeurs d'emploi sont des personnes qui sont inscrites à Pôle emploi. Conformément aux recommandations du rapport du Cnis sur la définition d'indicateurs en matière d'emploi, de chômage, de sous-emploi et de précarité de l'emploi (septembre 2008), la Dares et Pôle emploi présentent depuis 2009, à des fins d'analyse statistique les données sur les demandeurs d'emploi inscrits à Pôle emploi selon les catégories suivantes :

- catégorie A : demandeurs d'emploi tenus de rechercher un emploi, sans emploi ;
- catégorie B : demandeurs d'emploi tenus de rechercher un emploi, ayant exercé une activité réduite courte (de 78 heures ou moins dans le mois) ;
- catégorie C : demandeurs d'emploi tenus de rechercher un emploi, ayant exercé une activité réduite longue (de plus de 78 heures au cours du mois) ;
- catégorie D : demandeurs d'emploi non tenus de rechercher un emploi (en raison d'une formation, d'une maladie...) y compris les demandeurs d'emploi en contrat de sécurisation professionnelle (CSP), sans emploi ;
- catégorie E : demandeurs d'emploi non tenus de rechercher un emploi, en emploi (par exemple, bénéficiaires de contrats aidés, créateurs d'entreprise).

Est chômeur au sens du BIT toute personne de 15 ans ou plus qui n'a pas travaillé au moins une heure pendant une semaine de référence, est disponible pour prendre un emploi dans les 15 jours et a recherché activement un emploi dans le mois précédent ou en a trouvé un qui commence dans les trois mois. Le chômage au sens du BIT est mesuré par l'enquête Emploi de l'Insee.

L'inscription à Pôle emploi en catégorie A et le chômage au sens du BIT sont deux réalités proches, mais qui ne se recouvrent pas.

(voir [documentation](#))

Interprétation des séries CVS sur les demandeurs d'emploi

Les données STMT étant exhaustives, il n'existe pas, comme pour des données d'enquête, d'incertitude liée à l'échantillonnage. Les variations des séries CVS issues de la STMT peuvent résulter soit de la tendance de moyen terme, principalement liée aux évolutions du marché du travail et à la conjoncture économique, soit de chocs ponctuels, dont les sources peuvent être variées (variations dans la gestion des listes de demandeurs d'emploi par Pôle emploi ou dans les comportements d'inscription, chocs ponctuels du marché du travail, imprécisions dans l'estimation des corrections des variations saisonnières, ...). Parmi ces chocs ponctuels figurent aussi des incidents et changements de procédure dont certains ont pu avoir un impact significatif sur les séries de demandeurs d'emploi.

Un [document](#) présente les principaux événements et leurs impacts.

Une [documentation](#) fournit des éléments d'aide à l'interprétation des séries mensuelles CVS sur les demandeurs d'emploi.

Pour en savoir plus

[\[1\] Dares, Pôle emploi \(2016\), « Demandeurs d'emploi inscrits et offres collectées par Pôle emploi en décembre 2015 », Dares Indicateurs n°006, octobre.](#)

[\[2\] Dares, les séries mensuelles régionales, départementales et par zone d'emploi.](#)

Direction des Entreprises, de la Concurrence, de la Consommation, du Travail et de l'Emploi de GUADELOUPE

Direction : Rue des Archives, Bisdary – 97113 GOURBEYRE

Téléphone : 05.90.80.50.50, Télécopie : 05.90.80.50.00

Bureau de Saint-Martin :

20, rue de Galisbay, 97150 Marigot - Saint-Martin
Téléphone : 05.90.29.02.25, Télécopie : 05.90.29.18.73

Bureau de Jarry :

Immeuble Raphaël, ZAC Houelbourg Sud, Lot n° 13 - Z.I de Jarry, 97122 Baie-Mahault
Téléphone : 05.90.83.10.34, Télécopie : 05.90.83.70.75



Bureau des Abymes – Dothémare

Immeuble C2E – rue de l'Abreuvoire-Dothémare
97139 Les Abymes
Téléphone : 05.90.21.38.21 Télécopie : 05.90.90.28.96

Bureau de Basse-Terre

30, chemin des Bougainvilliers-Guillard
97100 Basse-Terre
Téléphone : 05.90.99.35.99, Télécopie : 05.90.81.60.05

Courriel : 971_statistiques@dieccte.gouv.fr
www.guadeloupe.dieccte.gouv.fr

Réalisation : Service, Etudes, Statistique, Evaluation (SESE)