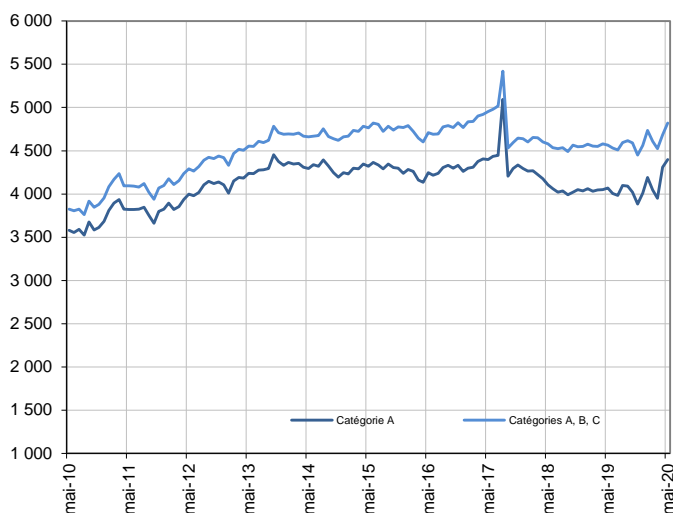


## DIECCTE de Guadeloupe

# DEMANDEURS D'EMPLOI INSCRITS À PÔLE EMPLOI À SAINT-MARTIN EN MAI 2020

### Demandeurs d'emploi en catégories A et A, B, C à Saint-Martin

Données CVS



Source : Pôle emploi-Dares, STMT, traitements SESE, Dieccte Guadeloupe.

Fin mai 2020, à Saint-Martin, le nombre de demandeurs d'emploi tenus de rechercher un emploi et sans activité (catégorie A) s'établit à 4 400. Ce nombre augmente de 2,1 % sur un mois (soit +90 personnes), de 8,8 % sur trois mois et de 8,1 % sur un an.

En Guadeloupe, ce nombre baisse de 0,2 % sur un mois, progresse de 8,9 % sur trois mois et de 1,0 % sur un an.

À Saint-Martin, le nombre de demandeurs d'emploi tenus de rechercher un emploi, ayant ou non exercé une activité dans le mois (catégories A, B, C), s'établit à 4 820 fin mai 2020. Ce nombre augmente de 2,9 % sur un mois (soit +135 personnes), de 4,6 % sur trois mois et de 5,6 % sur un an.

En Guadeloupe, ce nombre augmente de 1,3 % sur un mois, de 4,0 % sur trois mois et diminue de 2,6 % sur un an.

### Demandeurs d'emploi par catégorie

|   | Effectif |            |               | Évolution (en %) sur |            |       |
|---|----------|------------|---------------|----------------------|------------|-------|
|   | Mai 2019 | Avril 2020 | Mai 2020      | un mois              | trois mois | un an |
| <b>Saint-Martin (données CVS)</b>   |          |            |               |                      |            |       |
| Inscrits tenus de rechercher un emploi, sans emploi (catégorie A)             | 4 070    | 4 310      | <b>4 400</b>  | 2,1                  | 8,8        | 8,1   |
| Inscrits tenus de rechercher un emploi, en activité réduite (catégories B, C) | 495      | 375        | <b>420</b>    | 12,0                 | -25,7      | -15,2 |
| Ensemble des inscrits tenus de rechercher un emploi (catégories A, B, C)      | 4 565    | 4 685      | <b>4 820</b>  | 2,9                  | 4,6        | 5,6   |
| Inscrits non tenus de rechercher un emploi, sans emploi (catégorie D)         | 140      | 115        | <b>170</b>    | 47,8                 | -8,1       | 21,4  |
| Inscrits non tenus de rechercher un emploi, en emploi (catégorie E)           | 185      | 115        | <b>105</b>    | -8,7                 | -16,0      | -43,2 |
| Ensemble des inscrits (catégories A, B, C, D, E)                              | 4 890    | 4 915      | <b>5 095</b>  | 3,7                  | 3,6        | 4,2   |
| <b>Guadeloupe (Données CVS)</b>   |          |            |               |                      |            |       |
| Inscrits tenus de rechercher un emploi, sans emploi (catégorie A)             | 53 730   | 54 380     | <b>54 290</b> | -0,2                 | 8,9        | 1,0   |
| Inscrits tenus de rechercher un emploi, en activité réduite (catégories B, C) | 9 990    | 6 860      | <b>7 770</b>  | 13,3                 | -20,6      | -22,2 |
| Ensemble des inscrits tenus de rechercher un emploi (catégories A, B, C)      | 63 720   | 61 240     | <b>62 060</b> | 1,3                  | 4,0        | -2,6  |
| Inscrits non tenus de rechercher un emploi, sans emploi (catégorie D)         | 2 090    | 2 710      | <b>2 930</b>  | 8,1                  | 6,5        | 40,2  |
| Inscrits non tenus de rechercher un emploi, en emploi (catégorie E)           | 1 850    | 840        | <b>720</b>    | -14,3                | -32,1      | -61,1 |
| Ensemble des inscrits (catégories A, B, C, D, E)                              | 67 660   | 64 790     | <b>65 710</b> | 1,4                  | 3,5        | -2,9  |

Source : Pôle emploi-Dares, STMT, traitements SESE, Dieccte Guadeloupe.

Les données publiées concernent les demandeurs d'emploi inscrits à Pôle emploi. La notion de demandeurs d'emploi est différente de celle de chômeurs au sens du Bureau international du travail (BIT). Au-delà des évolutions du marché du travail, différents facteurs peuvent davantage affecter les données relatives aux demandeurs d'emploi : modifications des règles d'indemnisation ou d'accompagnement des demandeurs d'emploi, changements de procédure, incidents.

[Un document](#) présente les principaux changements de procédure et incidents ayant affecté les statistiques de demandeurs d'emploi.

L'ensemble des définitions et concepts figurent dans [la documentation méthodologique](#) en ligne.

Les évolutions mensuelles des séries corrigées des variations saisonnières (CVS) peuvent différer de la tendance de moyen terme des séries ; les évolutions sur trois mois sont à privilégier pour obtenir une information sur la tendance de moyen terme.

[Une documentation](#) fournit des éléments d'aide à l'interprétation des séries mensuelles sur les demandeurs d'emploi.

## DEMANDEURS D'EMPLOI EN CATÉGORIE A

À Saint-Martin, fin mai 2020, le nombre de demandeurs d'emploi en catégorie A augmente de 2,1 % pour les hommes (+11,0 % sur trois mois et +16,3 % sur un an) et de 2,1 % pour les femmes (+7,4 % sur trois mois et +3,5 % sur un an).

Le nombre de demandeurs d'emploi en catégorie A augmente à Saint-Martin de 5,7 % pour les moins de 25 ans (+5,7 % sur trois mois et +15,0 % sur un an), de 1,3 % pour ceux âgés de 25 à 49 ans (+9,4 % sur trois mois et +7,9 % sur un an) et de 2,3 % pour ceux âgés de 50 ans ou plus (+8,7 % sur trois mois et +6,5 % sur un an).

### Demands d'emploi en catégorie A par sexe et âge

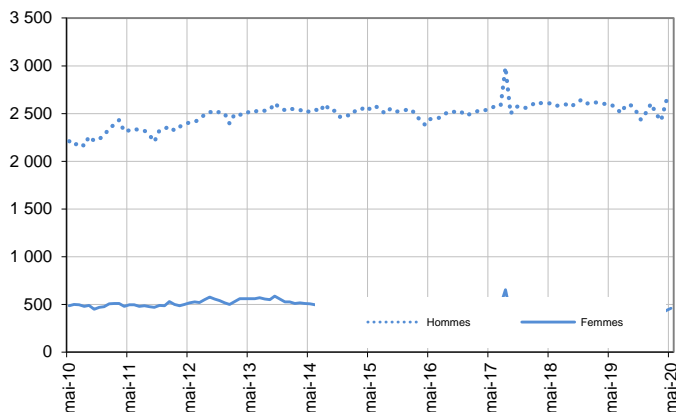
Données CVS

|                           | Effectif     |              |              | Évolution (en %) sur |            |             |
|---------------------------|--------------|--------------|--------------|----------------------|------------|-------------|
|                           | Mai 2019     | Avril 2020   | Mai 2020     | un mois              | trois mois | un an       |
| <b>Hommes</b>             | 1 475        | 1 680        | <b>1 715</b> | 2,1                  | 11,0       | 16,3        |
| <b>Femmes</b>             | 2 595        | 2 630        | <b>2 685</b> | 2,1                  | 7,4        | 3,5         |
| <b>Moins de 25 ans</b>    | <b>400</b>   | <b>435</b>   | <b>460</b>   | <b>5,7</b>           | <b>5,7</b> | <b>15,0</b> |
| Hommes                    | 200          | 225          | <b>235</b>   | 4,4                  | 2,2        | 17,5        |
| Femmes                    | 200          | 210          | <b>225</b>   | 7,1                  | 9,8        | 12,5        |
| <b>Entre 25 et 49 ans</b> | <b>2 205</b> | <b>2 350</b> | <b>2 380</b> | <b>1,3</b>           | <b>9,4</b> | <b>7,9</b>  |
| Hommes                    | 760          | 885          | <b>905</b>   | 2,3                  | 14,6       | 19,1        |
| Femmes                    | 1 445        | 1 465        | <b>1 475</b> | 0,7                  | 6,5        | 2,1         |
| <b>50 ans ou plus</b>     | <b>1 465</b> | <b>1 525</b> | <b>1 560</b> | <b>2,3</b>           | <b>8,7</b> | <b>6,5</b>  |
| Hommes                    | 515          | 570          | <b>575</b>   | 0,9                  | 9,5        | 11,7        |
| Femmes                    | 950          | 955          | <b>985</b>   | 3,1                  | 8,2        | 3,7         |
| <b>Saint-Martin</b>       | <b>4 070</b> | <b>4 310</b> | <b>4 400</b> | <b>2,1</b>           | <b>8,8</b> | <b>8,1</b>  |

Source : Pôle emploi-Dares, STMT, traitements SESE, Dieccte Guadeloupe.

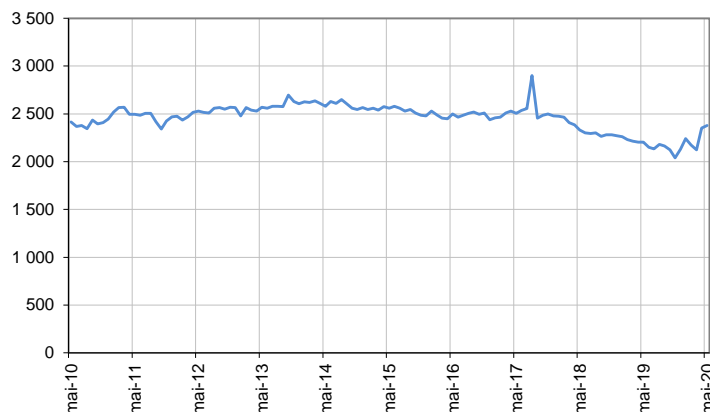
#### Catégorie A, par sexe

Données CVS



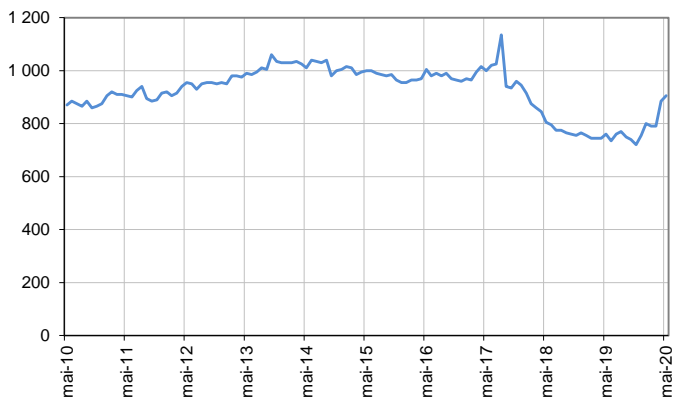
#### Catégorie A, moins de 25 ans

Données CVS



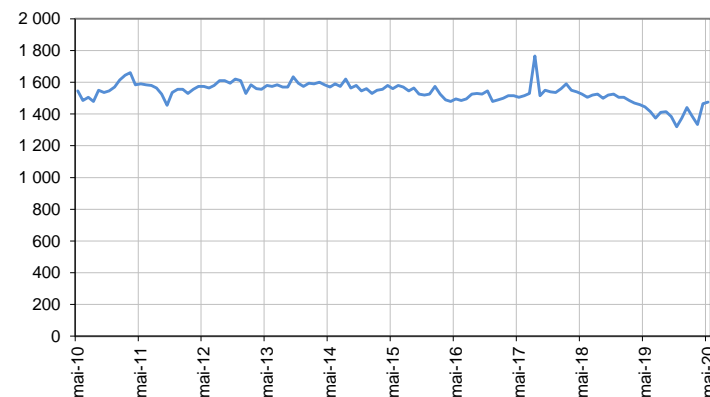
#### Catégorie A, entre 25 et 49 ans

Données CVS



#### Catégorie A, 50 ans ou plus

Données CVS



Source : Pôle emploi-Dares, STMT, traitements SESE, Dieccte Guadeloupe.

## DEMANDEURS D'EMPLOI EN CATÉGORIES A, B, C

À Saint-Martin, fin mai 2020, le nombre de demandeurs d'emploi en catégories A, B, C augmente de 3,3 % pour les hommes (+7,5 % sur trois mois et +13,0 % sur un an) et de 2,6 % pour les femmes (+2,8 % sur trois mois et +1,4 % sur un an).

Le nombre de demandeurs d'emploi en catégories A, B, C augmente à Saint-Martin de 5,3 % pour les moins de 25 ans (+4,2 % sur trois mois et +12,5 % sur un an), de 2,3 % pour ceux âgés de 25 à 49 ans (+5,0 % sur trois mois et +4,2 % sur un an) et de 3,0 % pour ceux âgés de 50 ans ou plus (+4,0 % sur trois mois et +5,9 % sur un an).

### Demandeurs d'emploi en catégories A, B, C par sexe et âge

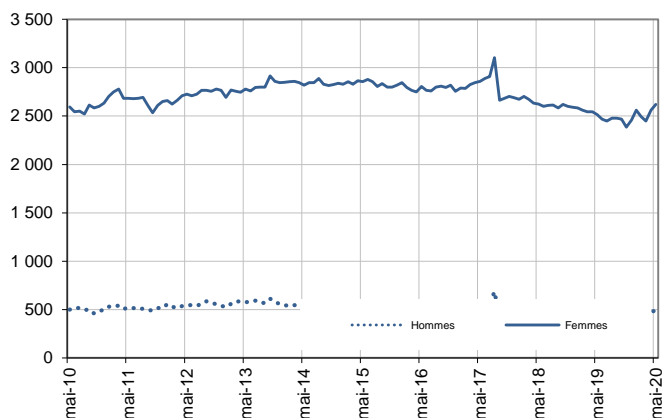
Données CVS

|                           | Effectif     |              |              | Évolution (en %) sur |            |             |
|---------------------------|--------------|--------------|--------------|----------------------|------------|-------------|
|                           | Mai 2019     | Avril 2020   | Mai 2020     | un mois              | trois mois | un an       |
| <b>Hommes</b>             | 1 655        | 1 810        | <b>1 870</b> | 3,3                  | 7,5        | 13,0        |
| <b>Femmes</b>             | 2 910        | 2 875        | <b>2 950</b> | 2,6                  | 2,8        | 1,4         |
| <b>Moins de 25 ans</b>    | <b>440</b>   | <b>470</b>   | <b>495</b>   | <b>5,3</b>           | <b>4,2</b> | <b>12,5</b> |
| Hommes                    | 225          | 245          | <b>250</b>   | 2,0                  | -2,0       | 11,1        |
| Femmes                    | 215          | 225          | <b>245</b>   | 8,9                  | 11,4       | 14,0        |
| <b>Entre 25 et 49 ans</b> | <b>2 515</b> | <b>2 560</b> | <b>2 620</b> | <b>2,3</b>           | <b>5,0</b> | <b>4,2</b>  |
| Hommes                    | 865          | 955          | <b>995</b>   | 4,2                  | 11,8       | 15,0        |
| Femmes                    | 1 650        | 1 605        | <b>1 625</b> | 1,2                  | 1,2        | -1,5        |
| <b>50 ans ou plus</b>     | <b>1 610</b> | <b>1 655</b> | <b>1 705</b> | <b>3,0</b>           | <b>4,0</b> | <b>5,9</b>  |
| Hommes                    | 565          | 610          | <b>625</b>   | 2,5                  | 5,0        | 10,6        |
| Femmes                    | 1 045        | 1 045        | <b>1 080</b> | 3,3                  | 3,3        | 3,3         |
| <b>Saint-Martin</b>       | <b>4 565</b> | <b>4 685</b> | <b>4 820</b> | <b>2,9</b>           | <b>4,6</b> | <b>5,6</b>  |

Source : Pôle emploi-Dares, STMT, traitements SESE, Direccte Guadeloupe.

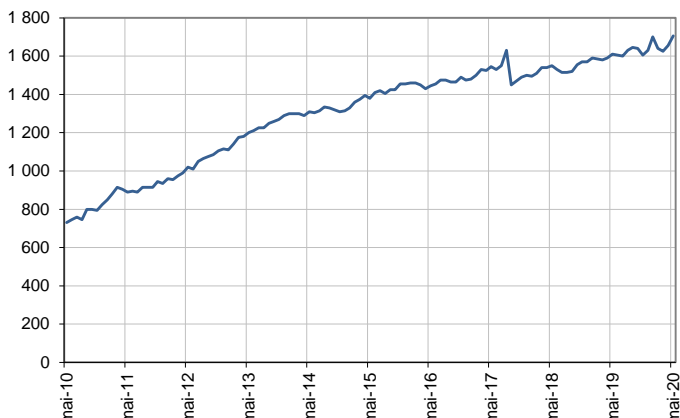
#### Catégories A, B, C, par sexe

Données CVS



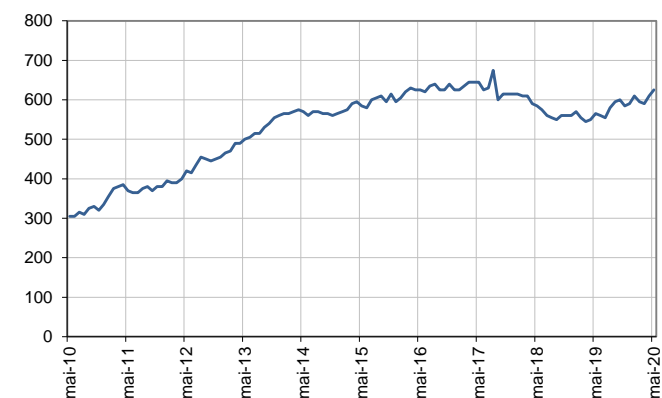
#### Catégories A, B, C, moins de 25 ans

Données CVS



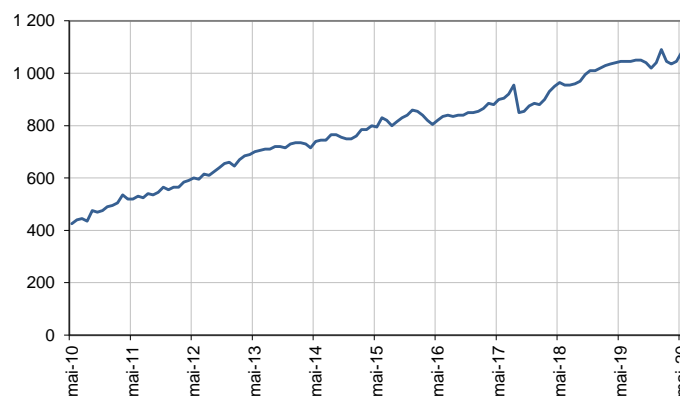
#### Catégories A, B, C, entre 25 et 49 ans

Données CVS



#### Catégories A, B, C, 50 ans ou plus

Données CVS



Source : Pôle emploi-Dares, STMT, traitements SESE, Direccte Guadeloupe.

## ANCIENNETÉ D'INSCRIPTION EN CATÉGORIES A, B, C DES DEMANDEURS D'EMPLOI

À Saint-Martin, fin mai 2020, le nombre de demandeurs d'emploi inscrits en catégories A, B, C depuis un an ou plus augmente de 1,3 % (+4,7 % sur trois mois et -5,0 % sur un an) et celui des inscrits depuis moins d'un an augmente de 1,3 % (+4,7 % sur trois mois et -5,0 % sur un an).

L'ancienneté en catégories A, B, C est mesurée par le nombre de jours où le demandeur d'emploi a été inscrit, de façon continue, en catégories A, B, C. Une sortie d'un jour de ces catégories réinitialise l'ancienneté. D'autres indicateurs, tel que le nombre de personnes inscrites en catégorie A un certain nombre de mois sur une période donnée, peuvent éclairer d'autres dimensions de l'ancienneté ou de la récurrence sur les listes de Pôle emploi dans ces catégories.

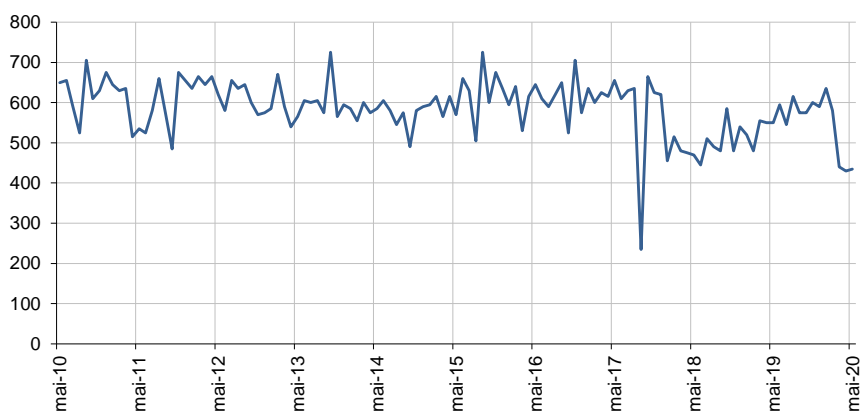
### Ancienneté en catégories A, B, C des demandeurs d'emploi

|  | Effectif     |              |              | Évolution (en % et point) sur |            |            |
|--|--------------|--------------|--------------|-------------------------------|------------|------------|
|  | Mai 2019     | Avril 2020   | Mai 2020     | un mois                       | trois mois | un an      |
| <b>Saint-Martin (données CVS)</b>                                |              |              |              |                               |            |            |
| <b>Demandeurs d'emploi en catégories A, B, C</b>                 | <b>4 565</b> | <b>4 685</b> | <b>4 820</b> | <b>2,9</b>                    | <b>4,6</b> | <b>5,6</b> |
| Inscrits depuis moins de 1 an                                    | 2 555        | 2 800        | 2 910        | 1,3                           | 4,7        | -5,0       |
| Inscrits depuis 1 an ou plus                                     | 2 010        | 1 885        | 1 910        | 1,3                           | 4,7        | -5,0       |
| Part des demandeurs d'emploi inscrits depuis 1 an ou plus (en %) | 44,0         | 40,2         | 39,6         | -0,6 pt                       | +0,0 pt    | -4,4 pt    |
| <b>Guadeloupe (données CVS)</b>                                  |              |              |              |                               |            |            |
| Demandeurs d'emploi inscrits depuis 1 an ou plus                 | 38 110       | 35 340       | 35 890       | 1,6                           | 3,7        | -5,8       |
| Part des demandeurs d'emploi inscrits depuis 1 an ou plus (en %) | 59,8         | 57,7         | 57,8         | +0,1 pt                       | -0,2 pt    | -2,0 pt    |

Source : Pôle emploi-Dares, STMT, traitements SESE, Direccte Guadeloupe.

### Demandeurs d'emploi inscrits depuis un an ou plus en catégories A, B, C

Données CVS



Champ : Saint-Martin.

Source : Pôle emploi-Dares, STMT, traitements SESE, Direccte Saint-Martin.