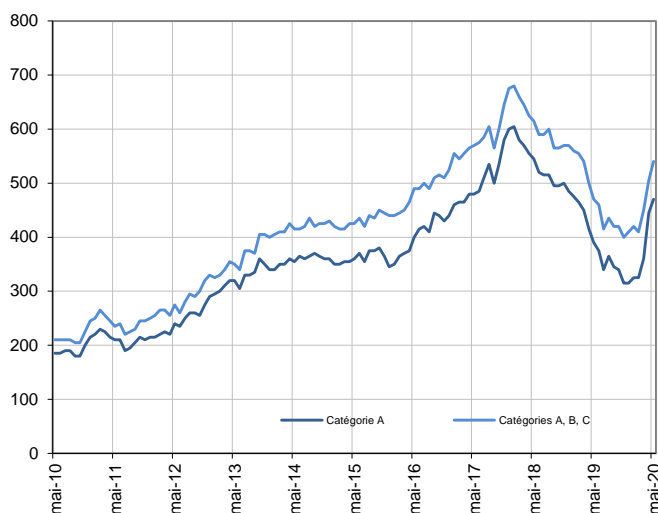


## DIECCTE de Guadeloupe

# DEMANDEURS D'EMPLOI INSCRITS À PÔLE EMPLOI À SAINT-BARTHÉLEMY EN MAI 2020

### Demandeurs d'emploi en catégories A et A, B, C à Saint-Barthélemy

Données CVS



Source : Pôle emploi-Dares, STMT, traitements SESE, Dieccte Guadeloupe.

Fin mai 2020, à Saint-Barthélemy, le nombre de demandeurs d'emploi tenus de rechercher un emploi et sans activité (catégorie A) s'établit à 470. Ce nombre augmente de 5,6 % sur un mois (soit +25 personnes), de 44,6 % sur trois mois et de 20,5 % sur un an.

En Guadeloupe, ce nombre baisse de 0,2 % sur un mois, progresse de 8,9 % sur trois mois et de 1,0 % sur un an.

À Saint-Barthélemy, le nombre de demandeurs d'emploi tenus de rechercher un emploi, ayant ou non exercé une activité dans le mois (catégories A, B, C), s'établit à 540 fin mai 2020. Ce nombre augmente de 6,9 % sur un mois (soit +35 personnes), de 31,7 % sur trois mois et de 14,9 % sur un an.

En Guadeloupe, ce nombre augmente de 1,3 % sur un mois, de 4,0 % sur trois mois et diminue de 2,6 % sur un an.

### Demandeurs d'emploi par catégorie

	Effectif			Évolution (en %) sur		
	Mai 2019	Avril 2020	Mai 2020	un mois	trois mois	un an
<b>Saint-Barthélemy (données CVS)</b>						
Inscrits tenus de rechercher un emploi, sans emploi (catégorie A)	390	445	470	5,6	44,6	20,5
Inscrits tenus de rechercher un emploi, en activité réduite (catégories B, C)	80	60	70	16,7	-17,6	-12,5
Ensemble des inscrits tenus de rechercher un emploi (catégories A, B, C)	470	505	540	6,9	31,7	14,9
Inscrits non tenus de rechercher un emploi, sans emploi (catégorie D)	10	5	10	100,0	0,0	0,0
Inscrits non tenus de rechercher un emploi, en emploi (catégorie E)	55	75	75	0,0	0,0	36,4
Ensemble des inscrits (catégories A, B, C, D, E)	535	585	625	6,8	26,3	16,8
<b>Guadeloupe (données CVS)</b>						
Inscrits tenus de rechercher un emploi, sans emploi (catégorie A)	53 730	54 380	54 290	-0,2	8,9	1,0
Inscrits tenus de rechercher un emploi, en activité réduite (catégories B, C)	9 990	6 860	7 770	13,3	-20,6	-22,2
Ensemble des inscrits tenus de rechercher un emploi (catégories A, B, C)	63 720	61 240	62 060	1,3	4,0	-2,6
Inscrits non tenus de rechercher un emploi, sans emploi (catégorie D)	2 090	2 710	2 930	8,1	6,5	40,2
Inscrits non tenus de rechercher un emploi, en emploi (catégorie E)	1 850	840	720	-14,3	-32,1	-61,1
Ensemble des inscrits (catégories A, B, C, D, E)	67 660	64 790	65 710	1,4	3,5	-2,9

Source : Pôle emploi-Dares, STMT, traitements SESE Dieccte Guadeloupe.

Les données publiées concernent les demandeurs d'emploi inscrits à Pôle emploi. La notion de demandeurs d'emploi est différente de celle de chômeurs au sens du Bureau international du travail (BIT). Au-delà des évolutions du marché du travail, différents facteurs peuvent davantage affecter les données relatives aux demandeurs d'emploi : modifications des règles d'indemnisation ou d'accompagnement des demandeurs d'emploi, changements de procédure, incidents.

[Un document](#) présente les principaux changements de procédure et incidents ayant affecté les statistiques de demandeurs d'emploi.

L'ensemble des définitions et concepts figurent dans [la documentation méthodologique](#) en ligne.

Les évolutions mensuelles des séries corrigées des variations saisonnières (CVS) peuvent différer de la tendance de moyen terme des séries ; les évolutions sur trois mois sont à privilégier pour obtenir une information sur la tendance de moyen terme.

[Une documentation](#) fournit des éléments d'aide à l'interprétation des séries mensuelles sur les demandeurs d'emploi.

## DEMANDEURS D'EMPLOI EN CATÉGORIE A

À Saint-Barthélemy, fin mai 2020, le nombre de demandeurs d'emploi en catégorie A augmente de 8,3 % pour les hommes (+39,3 % sur trois mois et +8,3 % sur un an) et de 3,8 % pour les femmes (+48,6 % sur trois mois et +31,0 % sur un an).

Le nombre de demandeurs d'emploi en catégorie A augmente à Saint-Barthélemy de 12,5 % pour les moins de 25 ans (+80,0 % sur trois mois et +80,0 % sur un an), de 4,7 % pour ceux âgés de 25 à 49 ans (+48,9 % sur trois mois et +26,4 % sur un an) et de 5,9 % pour ceux âgés de 50 ans ou plus (+20,0 % sur trois mois et -10,0 % sur un an).

### Demands d'emploi en catégorie A par sexe et âge

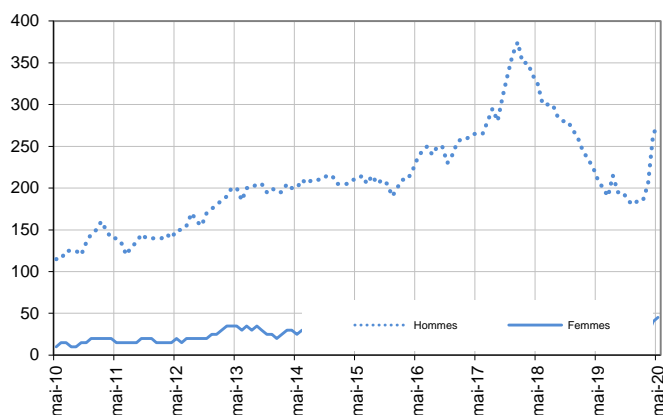
Données CVS

	Effectif			Évolution (en %) sur		
	Mai 2019	Avril 2020	Mai 2020	un mois	trois mois	un an
Hommes	180	180	195	8,3	39,3	8,3
Femmes	210	265	275	3,8	48,6	31,0
<b>Moins de 25 ans</b>	<b>25</b>	<b>40</b>	<b>45</b>	<b>12,5</b>	<b>80,0</b>	<b>80,0</b>
Hommes						
Femmes						
<b>Entre 25 et 49 ans</b>	<b>265</b>	<b>320</b>	<b>335</b>	<b>4,7</b>	<b>48,9</b>	<b>26,4</b>
Hommes						
Femmes						
<b>50 ans ou plus</b>	<b>100</b>	<b>85</b>	<b>90</b>	<b>5,9</b>	<b>20,0</b>	<b>-10,0</b>
Hommes						
Femmes						
<b>Saint-Barthélemy</b>	<b>390</b>	<b>445</b>	<b>470</b>	<b>5,6</b>	<b>44,6</b>	<b>20,5</b>

Source : Pôle emploi-Dares, STMT, traitements SESE, Dieccte Guadeloupe.

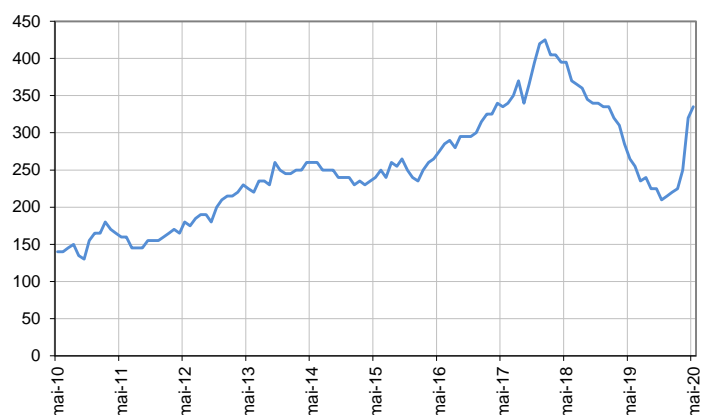
#### Catégorie A, par sexe

Données CVS



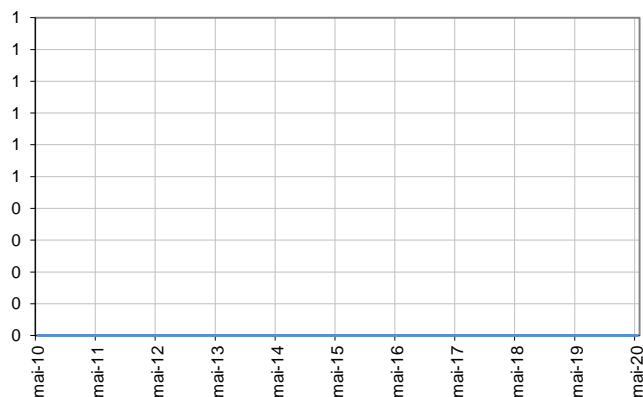
#### Catégorie A, moins de 25 ans

Données CVS



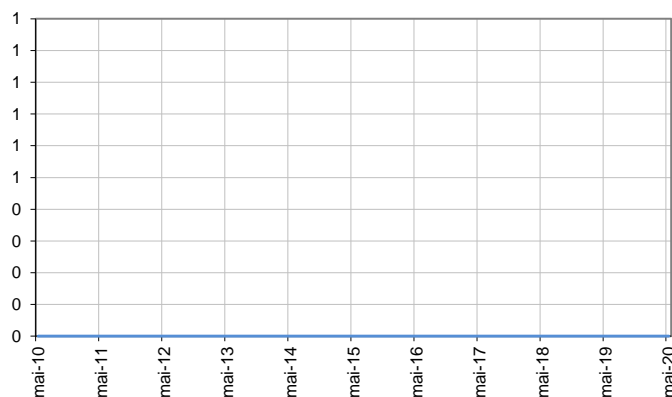
#### Catégorie A, entre 25 et 49 ans

Données CVS



#### Catégorie A, 50 ans ou plus

Données CVS



Source : Pôle emploi-Dares, STMT, traitements SESE, Dieccte Guadeloupe.

## DEMANDEURS D'EMPLOI EN CATÉGORIES A, B, C

À Saint-Barthélemy, fin mai 2020, le nombre de demandeurs d'emploi en catégories A, B, C augmente de 7,3 % pour les hommes (+29,4 % sur trois mois et +4,8 % sur un an) et de 6,7 % pour les femmes (+33,3 % sur trois mois et +23,1 % sur un an).

Le nombre de demandeurs d'emploi en catégories A, B, C augmente à Saint-Barthélemy de 12,5 % pour les moins de 25 ans (+80,0 % sur trois mois et +50,0 % sur un an), de 6,8 % pour ceux âgés de 25 à 49 ans (+36,8 % sur trois mois et +20,0 % sur un an) et de 5,0 % pour ceux âgés de 50 ans ou plus (+5,0 % sur trois mois et -8,7 % sur un an).

### Demands d'emploi en catégories A, B, C par sexe et âge

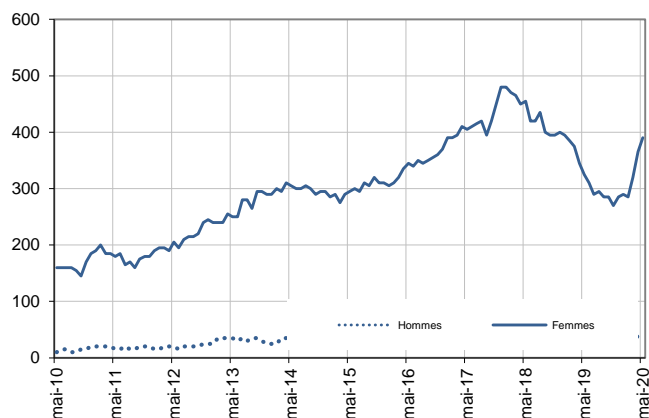
Données CVS

	Effectif			Évolution (en %) sur		
	Mai 2019	Avril 2020	Mai 2020	un mois	trois mois	un an
Hommes	210	205	220	7,3	29,4	4,8
Femmes	260	300	320	6,7	33,3	23,1
<b>Moins de 25 ans</b>	<b>30</b>	<b>40</b>	<b>45</b>	<b>12,5</b>	<b>80,0</b>	<b>50,0</b>
Hommes						
Femmes						
<b>Entre 25 et 49 ans</b>	<b>325</b>	<b>365</b>	<b>390</b>	<b>6,8</b>	<b>36,8</b>	<b>20,0</b>
Hommes						
Femmes						
<b>50 ans ou plus</b>	<b>115</b>	<b>100</b>	<b>105</b>	<b>5,0</b>	<b>5,0</b>	<b>-8,7</b>
Hommes						
Femmes						
<b>Saint-Barthélemy</b>	<b>470</b>	<b>505</b>	<b>540</b>	<b>6,9</b>	<b>31,7</b>	<b>14,9</b>

Source : Pôle emploi-Dares, STMT, traitements SESE, Dieccte Guadeloupe.

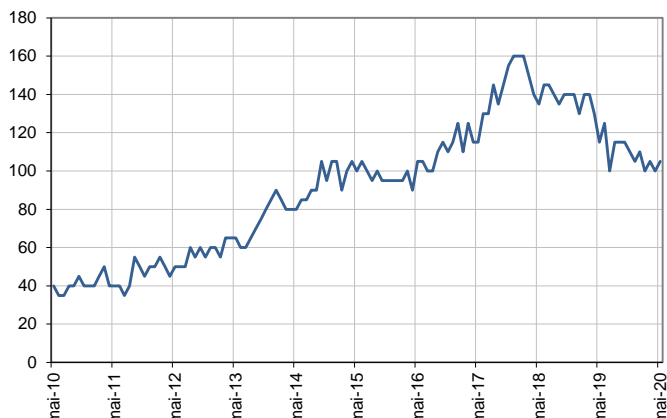
#### Catégories A, B, C, par sexe

Données CVS



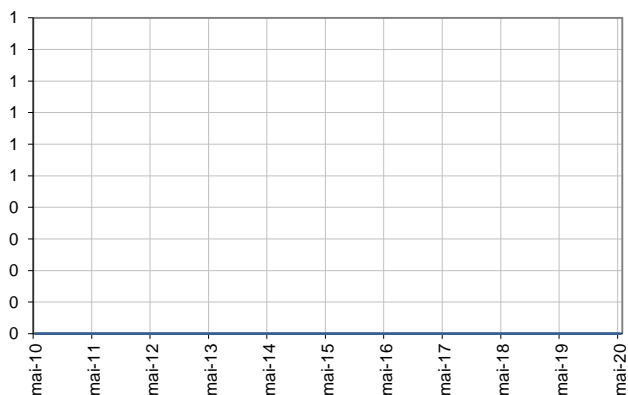
#### Catégories A, B, C, moins de 25 ans

Données CVS



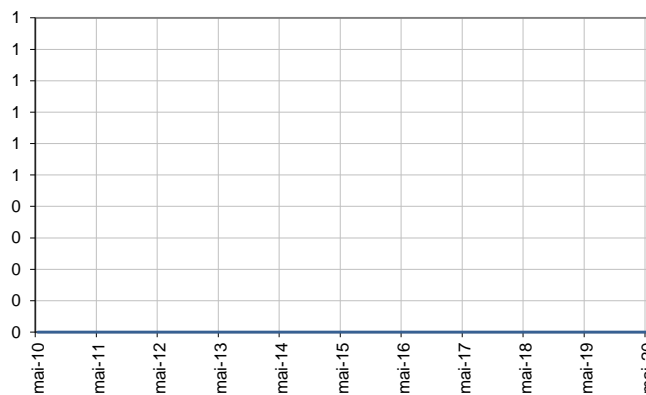
#### Catégories A, B, C, entre 25 et 49 ans

Données CVS



#### Catégories A, B, C, 50 ans ou plus

Données CVS



Source : Pôle emploi-Dares, STMT, traitements SESE, Dieccte Guadeloupe.

## ANCIENNETÉ D'INSCRIPTION EN CATÉGORIES A, B, C DES DEMANDEURS D'EMPLOI

À Saint-Barthélemy, fin mai 2020, le nombre de demandeurs d'emploi inscrits en catégories A, B, C depuis un an ou plus augmente de 6,9 % (+24,0 % sur trois mois et -8,8 % sur un an) et celui des inscrits depuis moins d'un an augmente de 6,9 % (+24,0 % sur trois mois et -8,8 % sur un an).

L'ancienneté en catégories A, B, C est mesurée par le nombre de jours où le demandeur d'emploi a été inscrit, de façon continue, en catégories A, B, C. Une sortie d'un jour de ces catégories réinitialise l'ancienneté. D'autres indicateurs, tel que le nombre de personnes inscrites en catégorie A un certain nombre de mois sur une période donnée, peuvent éclairer d'autres dimensions de l'ancienneté ou de la récurrence sur les listes de Pôle emploi dans ces catégories.

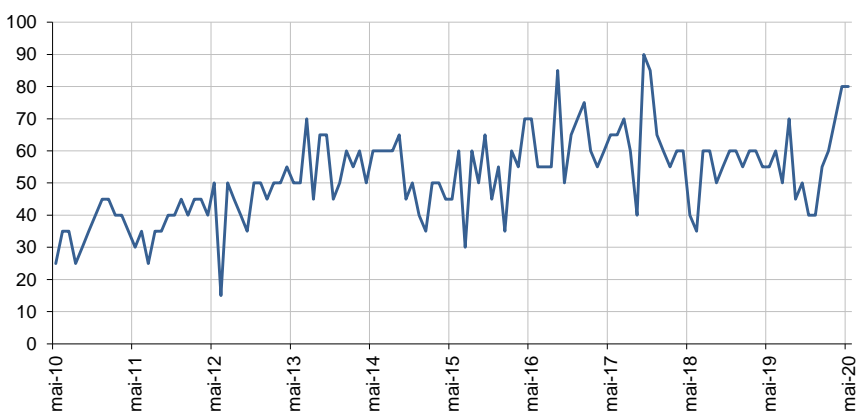
### Ancienneté en catégories A, B, C des demandeurs d'emploi

	Effectif			Évolution (en % et point) sur		
	Mai 2019	Avril 2020	Mai 2020	un mois	trois mois	un an
<b>Saint-Barthélemy (données CVS)</b>						
<b>Demandeurs d'emploi en catégories A, B, C</b>	<b>470</b>	<b>505</b>	<b>540</b>	<b>6,9</b>	<b>31,7</b>	<b>14,9</b>
Inscrits depuis moins de 1 an	300	360	385	6,9	24,0	-8,8
Inscrits depuis 1 an ou plus	170	145	155	6,9	24,0	-8,8
Part des demandeurs d'emploi inscrits depuis 1 an ou plus (en %)	36,2	28,7	28,7	+0,0 pt	-1,8 pt	-7,5 pt
<b>Guadeloupe (données CVS)</b>						
Demandeurs d'emploi inscrits depuis 1 an ou plus (en milliers)	38 110	35 340	35 890	1,6	3,7	-5,8
Part des demandeurs d'emploi inscrits depuis 1 an ou plus (en %)	59,8	57,7	57,8	+0,1 pt	-0,2 pt	-2,0 pt

Source : Pôle emploi-Dares, STMT, traitements SESE, Direccte Guadeloupe.

### Demandeurs d'emploi inscrits depuis un an ou plus en catégories A, B, C

Données CVS



Champ : Saint-Barthélemy.

Source : Pôle emploi-Dares, STMT, traitements SESE, Direccte Guadeloupe.